

ERLÄUTERUNGEN ZUR VERWALTUNGSRECHNUNG 2025

A) ALLGEMEINES

Das abgeschlossenen Rechnungsjahr 2025, mit einem erfreulichen **Ertragsüberschuss von Fr. 458'014**, zeigt folgendes Bild:

in Fr.	2025	Budget	Vorjahr
Betrieblicher Aufwand	7'318'212	7'529'940	7'304'755
Betrieblicher Ertrag	7'841'195	7'997'320	7'649'182
Ergebnis betriebliche Tätigkeit	522'983	467'380	344'427
Ergebnis aus Finanzierung	-64'969	-58'690	-39'412
Operatives Ergebnis	458'014	408'690	305'015
Ausserordentliches Ergebnis*	0	0	0
Gesamtergebnis	458'014	408'690	305'015

*Auflösung Aufwertungsreserve - Verzicht ab 2024

KENNZAHLEN

in Fr.	2025	Budget	Vorjahr
Anzahl Einwohner*innen	2'287	2'450	2'321
Nettoschuld	4'561'120	4'754'000	4'860'316
Nettoschuld/Einwohner*in	1'994	1'940	2'094
Nettoinvestitionen	768'391	913'000	252'567

Der **GESAMTSTEUERERTRAG** schloss gegenüber dem Budget 2025 um rund Fr. 24'150 oder rund 0.3 % tiefer ab. Erfreulicherweise konnte das budgetierte Ziel somit fast erreicht werden, obwohl sich die Einwohnerzahlen nicht wie im Budget geplant entwickelten und Sondereffekte bei den Grundstückgewinn-, Erbschafts- und Schenkungssteuern ausblieben. Dadurch erhöhte sich der Steuerertrag pro Einwohner*in um 10 % (von Fr. 2'480 auf Fr. 2'718).

Im Vergleich zum Vorjahresergebnis fiel der Gesamtsteuerertrag um rund Fr. 220'830 oder rund 3.3 % höher aus, was die kantonalen Schätzungen übertraf.

B) ZUR ERFOLGSRECHNUNG

Allgemeine Verwaltung

- 0210.4270.00 Bussen
Gemäss § 253 Abs. 2 des Steuergesetzes fällt die Hälfte der vom Kantonalen Steueramt verfügbaren Ordnungsbussen den Gemeinden zu. Innerhalb des Rechnungsjahres 2025 konnten der Gemeinde Killwangen somit ein Busanteil von rund Fr. 19'430 gutgeschrieben werden.
- 0210.4612.00 Entschädigungen von Gemeinden und Gemeindeverbänden
Aufgrund des Zusammenschlusses der röm.-kath. Kirchgemeinde Killwangen und Neuenhof wurde ab Januar 2025 die Buchhaltung durch die Kirchgemeinde Neuenhof geführt, was die Bezugsentschädigung durch die Gemeinde Killwangen um rund Fr. 8'350 verringerte.
- 0220.3130.02/
0220.4210.02 Honorare für Baugesuchs- und Bauausführungskontrollen
Baubewilligungs- und Kontrollgebühren
Aufgrund der geringeren Bautätigkeit fielen einerseits die Kosten für die Honorare für Baugesuchs- und Bauausführungskontrollen rund 52'150 tiefer aus als budgetiert, demgegenüber reduzierten sich jedoch auch die Einnahmen um rund Fr. 84'360.
- 0220.3132.00 Honorare externe Berater, Gutachter, Fachexperten etc.
Die nicht weiter verrechenbaren Kosten für die externe Führung der Bauverwaltung, baupolizeiliche Kontrollen sowie diverse Planungsmandate fielen aufgrund der geringeren Bautätigkeit gegenüber dem Vorjahr um rund Fr. 54'990 tiefer aus als angenommen.

Öffentliche Ordnung und Sicherheit, Verteidigung

- 1110.3130.00 Dienstleistungen Dritter
Der durch den Gemeinderat Killwangen beauftragte Sicherheitsdienst führte im Jahr 2025 Kontrollen auf dem Gemeindegebiet durch. Die Kosten dafür beliefen sich auf rund Fr. 8'000.
- 1110.3612.00 Entschädigungen an Gemeinden und Gemeindeverbände
Die Kosten für die Polizei betragen im Jahr 2025 Fr. 111'370 und schlossen damit Fr. 59'930 unter dem Budget ab. Gründe dafür waren der um rund Fr. 717'100 tiefere Personalaufwand sowie deutliche Mehreinnahmen bei den Bussen von rund Fr. 179'500.

1400.3612.00	<p>Entschädigungen an Gemeinden und Gemeindeverbände</p> <p>Die Kosten des Kindes- und Erwachsenenschutzdienst des Bezirkes Baden fielen aufgrund erneut höheren Fallzahlen mit Fr. 49'129 wieder deutlich höher aus im Vergleich zum Vorjahr, liegen aber noch innerhalb des budgetierten Aufwandes von Fr. 50'000.</p>
<u>Bildung</u>	
2120.3130.00	<p>Dienstleistungen Dritter</p> <p>Der Einsatz einer zivildienstleistenden Person in der Schule Killwangen verursachte Kosten inkl. der Abgabepflicht für den Bund von rund Fr. 17'170, was gegenüber dem Budget Mehrkosten von rund Fr. 5'170 bedeuten.</p>
2120.3170.00/ 2120.3170.03	<p>Schulreisen Schulveranstaltungen</p> <p>Das Budget wurde in den Bereichen Schulreisen sowie auch Schulveranstaltungen nicht ausgeschöpft.</p>
2140.3612.00/ 2140.4231.00	<p>Musikschule Spreitenbach Elternbeiträge Musikschule</p> <p>Die Kosten der Musikschule werden neu zum Vollkostentarif verrechnet und betragen rund Fr. 144'510, was einer deutlichen Kostensteigerung gegenüber den früheren Tarifen entspricht. Die bedeutenden Tariferhöhungen konnten nicht 1:1 den Eltern weiterbelastet werden (total Fr. 52'000 vereinnahmte Elternbeiträge).</p>
2180. Div.	<p>Tagesbetreuung</p> <p>Die Ausarbeitung einer Strategie für die Machbarkeit von Tagesstrukturen über Fr. 24'280 sowie die anschließende Neuorganisation vom Mittagstisch neu zu Elements4Kids, welcher ab August 2025 den Mittagstisch führt, verursachte Kosten von rund Fr. 32'620. Somit steigen die Gesamtkosten gegenüber dem Budget 2025 von Fr. 15'790 auf neu rund Fr. 42'580.</p>
2190.3010.00/ 2190.3130.00	<p>Löhne des Verwaltungs- und Betriebspersonals Dienstleistungen Dritter</p> <p>Die Neurekrutierung der Schulleitung sowie die damit verbundenen Kosten für die Überbrückung bis zur Neubesetzung verursachten Mehrkosten gegenüber dem Budget von rund Fr. 24'270.</p>
2300.3631.00/ 2300.3634.00	<p>Beiträge an den Kanton Beiträge an öffentliche Unternehmungen</p> <p>Mehr Schüler als prognostiziert besuchten kantonale Berufsschulen, was das Budget um rund Fr. 19'190 über-</p>

schreiten liess. Demgegenüber fielen die Kosten für öffentliche Berufsschulen nur Fr. 650 höher aus als budgetiert.

Kultur, Sport und Freize

3411.3010.00/
3411.3910.03

Löhne des Verwaltungs- Und Betriebspersonals
Interne Verrechnung Bauamt

Infolge eines neuen Rapportierungsmodules des Bauamtes und Hauswartung minimieren sich die Kosten im Bereich der Löhne des Verwaltungs- und Betriebspersonals und schlagen vermehrt im Konto der internen Verrechnung der Bauamtskosten zu buche. Zudem fielen im Jahr 2025 durch die Mithilfe der Umgebungssanierung des Schwimmbades mehr Stunden im Meierbädli an, was die laufenden jährlichen Kosten zusätzlich erhöht.

3421. Div.

Skilager

Im Winter 2025 wurde das geplante Skilager durchgeführt, die Gesamtkosten beliefen sich auf rund Fr. 11'840, was gegenüber dem Budget Minderkosten von rund Fr. 2'360 bedeutet.

Gesundheit

4120.3631.00

Beiträge an den Kanton

Im Jahr 2025 fielen die Beiträge für die Pflegefinanzierung an den Kanton Aargau wieder erneut höher aus als vergleichsweise im Jahr 2024 abgerechnet, das Budget wurde hier um rund Fr. 81'720 überschritten.

4210.3636.00

Beiträge an private Organisationen ohne Erwerbszweck

Der Defizitbeitrag an den Spitex-Verein Spreitenbach Killwangen sank aufgrund von rund 18 % tieferen Pflege- sowie hauswirtschaftlichen Leistungen, damit verbunden konnte der Personalbestand von 22.8 Vollzeitstellen (Jahr 2024) auf neu nur noch 15.1 Vollzeitstellen (Jahr 2025) reduziert werden, was eine deutliche Kostenersparnis gegenüber dem Budget der Spitex von rund Fr. 858'380 bedeutete. Schlussendlich konnte für die Gemeinde Killwangen eine Kostenreduzierung gegenüber dem Budget von rund Fr. 63'660 erzielt werden.

Soziale Sicherheit

5440.3637.00/
5440.4260.00

Beiträge an private Haushalte
Rückerstattungen Dritter

Die Kosten für Heimbesucher fielen gegenüber dem Budget erneut um Fr. 29'560 tiefer aus, demgegenüber liegen die Rückerstattungen Dritter, welche anteilmässig in Rechnung gestellt werden können, Fr. 14'215 unter dem Budget.

5450.3637.00/ 5450.3637.01	<p>Beiträge an private Haushalte</p> <p>Beiträge an private Haushalte Transportkosten</p> <p>Die Gemeinde Killwangen bezahlte im Jahr 2025 für die Kinderbetreuung in Form von Gutscheinen rund Fr. 53'040 aus. Demzufolge wurde der budgetierte Betrag von Fr. 65'000 um rund Fr. 11'960 unterschritten. Demgegenüber mussten im Jahr 2025 Transportkosten über rund Fr. 5'580 übernommen werden.</p>
5720.3637.00/ 5720.4260.00	<p>Beiträge an private Haushalte</p> <p>Rückerstattungen Dritter</p> <p>Der Sozialdienst Killwangen wurde im Jahr 2024 mit dem Sozialdienst der Gemeinde Spreitenbach zusammengelegt. Die Kosten für materielle Hilfe fielen im Jahr 2025 um rund Fr. 12'760 tiefer aus als budgetiert. Bei den Rückerstattungen konnte der budgetierte Ertrag von Fr. 50'000 um rund Fr. 23'310 übertroffen werden.</p>
5730. Div.	<p>Asylwesen</p> <p>Die Betreuung und Unterbringung von Asylsuchenden Personen verursachte im Jahr 2025 für die Gemeinde Killwangen Kosten von gesamthaft rund Fr. 58'430, was gegenüber dem Vorjahr einer Kostensteigerung von rund Fr. 15'400 entspricht.</p>
5790.3612.00	<p>Entschädigungen an Gemeinden und Gemeindeverbände</p> <p>Die Führung des Sozialdienstes Killwangen erfolgt seit Juni 2024 durch die Gemeinde Spreitenbach und hierfür trägt die Gemeinde Killwangen Kosten über rund Fr. 52'250.</p>
5790.3631.00	<p>Beiträge an den Kanton</p> <p>Die Restkosten für Sonderschulen, Heime und Werkstätten, welche an den Kanton bezahlt werden müssen, fielen gegenüber dem Budget um rund Fr. 45'760 höher aus, als ursprünglich bei der Budgetierung mitgeteilt.</p>
5790.3637.00	<p>Beiträge an private Haushalte</p> <p>Im Jahr 2025 musste zusätzlich zur Abrechnung der Verlustscheine der Krankenkassen des Jahres 2021 bis 2024 wiederum eine zusätzliche Rückstellung für die Übernahme von Verlustscheinen der Krankenkassen des aktuellen Jahres getätigt werden, dies über Fr. 60'000, da per Ende Jahr noch keine Abrechnungen für den entsprechenden Zeitraum vorlagen.</p>

Verkehr und Nachrichtenübermittlung

6150.4470.00	<p>Pacht- und Mietzinse Liegenschaften Verwaltungsvermögen</p> <p>Im Jahr 2025 konnte im Vergleich zum Vorjahr keine zusätzliche Gebührenerhebung für die Benutzung von Parkplätzen auf öffentlichem Grund mehr generiert werden. Worauf lediglich Einnahmen über rund Fr. 15'240 aufgrund</p>
--------------	--

des Parkkonzeptes abgerechnet werden konnten.

Umweltschutz und Raumordnung

7101.3132.00	Honorare externe Berater, Gutachter, Fachexperten etc. Die Honorare der Regionalwerke AG Baden fielen aufgrund der Aufwände für die Digitalisierung mittels KI-Anbindung höher aus, als ursprünglich geplant.
7101.4240.00/ 7101.4240.01	Benützungsgebühren und Dienstleistungen Grundgebühr / Zählermiete Die Benützungsgebühren für den Wasserverbrauch in der Gemeinde Killwangen sowie die Grundgebühr und Zählermiete werden gegenüber dem Budget separat ausgewiesen. Hier konnte gesamthaft ein Gebührenertrag von rund Fr. 238'000 erwirtschaftet werden, was gegenüber dem Budget einem Mehrertrag von rund Fr. 15'750 entspricht.
7101.9010.00	Abschluss Spezialfinanzierungen und Fonds im EK, Ertragsüberschuss Die Wasserversorgung schloss das Jahr mit einem Ertragsüberschuss von Fr. 12'508.88 ab. Per Ende 2025 resultiert eine Schuld zu Gunsten der Einwohnergemeinde von Fr. 96'325.81.
7201.3143.00	Unterhalt Tiefbauten Die Lieferung und Montage der geplanten Kulissentauchwand fiel mit rund Fr. 20'110 deutlich tiefer aus als ursprünglich mit Fr. 50'000 eingeplant. Zudem gab es weniger nicht planbare unterhaltsarbeiten an Abwasserleitungen.
7201.3612.01	Entschädigungen an Gemeinden und Gemeindeverbände Die Betriebskosten inkl. Verrechnung der Abgabe der Mikroverunreinigung der ARA fielen mit rund Fr. 188'770 um rund Fr. 8'770 höher aus als budgetiert.
7201.4240.00	Benützungsgebühren und Dienstleistungen Es konnten für das Jahr 2025 rund Fr. 313'770 an Abwassergebühren verrechnet werden, womit das Budget um rund Fr. 28'970 übertroffen wurde.
7201.9010.00	Abschluss Spezialfinanzierungen und Fonds im EK, Ertragsüberschuss Die Abwasserbeseitigung schloss das Jahr mit einem Ertragsüberschuss von Fr. 28'487.71 ab. Per Ende 2025 resultiert eine Schuld zu Gunsten der Einwohnergemeinde von Fr. 36'515.18.

7301.9011.00 Abschluss Spezialfinanzierungen und Fonds im EK, Aufwandüberschuss
Die Abfallwirtschaft schloss das Jahr mit einem Aufwandüberschuss von Fr. 29'427.84 ab.
Per Ende 2025 resultiert eine Verpflichtung zu Gunsten der Abfallwirtschaft von Fr. 129'607.27.

Volkswirtschaft

8711.3132.00 Honorare externe Berater, Gutachter, Fachexperten etc.
Die Honorare der Regionalwerke AG Baden fielen aufgrund der Aufwände für die Digitalisierung mittels KI-Anbindung höher aus, als ursprünglich geplant.

8711.3143.00 Unterhalt Tiefbauten
Aufgrund der neu eingeführten Messtechnik sind zusätzliche Mehrkosten entstanden, was das Budget in diesem Bereich um rund 45'620 überschreiten liess.

8711.9010.00 Abschluss Spezialfinanzierungen und Fonds im EK, Ertragsüberschuss
Das Elektrizitätswerk (Bereich Netz) schloss das Jahr mit einem Ertragsüberschuss von Fr. 53'092.87 ab.
Per Ende 2025 resultiert eine Schuld gegenüber der Einwohnergemeinde von Fr. 773'890.25

8712.9010.00 Abschluss Spezialfinanzierungen und Fonds im EK, Ertragsüberschuss
Das Elektrizitätswerk (Bereich Stromhandel) schloss das Jahr mit einem Ertragsüberschuss von Fr. 5'579.06 ab.

Finanzen und Steuern

9100.3180.00 Wertberichtigung auf Forderungen, Erhöhung Delkredere
Per Ende 2025 gab es keine Anpassung für das Delkredere-/Wertberichtigungskonto.

9100.3181.00 Tatsächliche Forderungsverluste
Im Bereich des Steuerinkassos mussten Forderungen über rund Fr. 13'720 infolge von erfolglosen Pfändungen abgeschrieben werden.

9100.3181.09 Eingang abgeschriebener Forderungen
Für früher abgeschriebene Steuern konnten aufgrund des Verlustscheininkassos über rund 3'770 eingenommen werden.

9100.4000.00/ 9100.4000.10/ 9100.4000.30/ 9100.4001.00/ 9100.4001.10	<p>Einkommensteuern Rechnungsjahr</p> <p>Einkommensteuern frühere Jahre</p> <p>Pauschale Steueranrechnung natürliche Personen</p> <p>Vermögenssteuern Rechnungsjahr</p> <p>Vermögenssteuern frühere Jahre</p> <p>Bei den Einkommens- und Vermögenssteuern der natürlichen Personen liegt der Steuerertrag rund Fr. 129'700 oder knapp 2 % über dem Budget wie auch ebenfalls deutlich über dem Vorjahr. Der Steuerertrag pro Einwohner bei den Einkommens- und Vermögenssteuern der natürlichen Personen steigt deutlich von rund Fr. 2'480 auf neu rund Fr. 2'718.</p>
9100.4002.00	<p>Quellensteuern natürliche Personen</p> <p>Bei den Quellensteuern für natürliche Personen konnte das Budget um rund Fr. 125'080 deutlich übertroffen werden.</p>
9100.4010.00	<p>Gewinn- und Kapitalsteuern juristische Personen</p> <p>Die Gewinn- und Kapitalsteuern der juristischen Personen schlossen gegenüber dem Budget um rund Fr. 110'310 tiefer ab.</p>
9101.4000.20	<p>Nachsteuern und Bussen natürliche Personen</p> <p>Die Nachsteuern und Bussen der natürlichen Personen lagen im Jahr 2025 bei rund Fr. 1'870 und somit rund Fr. 3'130 unter dem Budget.</p>
9101.4022.00	<p>Grundstückgewinnsteuern</p> <p>Die Grundstückgewinnsteuern schlossen mit einem Gesamtertrag von rund Fr. 124'170 ab, was Mindereinnahmen gegenüber dem Budget von rund Fr. 75'830 bedeuten.</p>
9101.4024.00	<p>Erbschafts-, Schenkungssteuern</p> <p>Bei den Erbschafts- und Schenkungssteuern gab es einen Ertrag von rund Fr. 13'330.</p>
9610.3400.00	<p>Verzinsung laufende Verbindlichkeiten</p> <p>Die Skonto- und Vergütungszinsgutschriften für Steuern fielen rund Fr. 11'170 höher aus als budgetiert.</p>
9610.4401.00	<p>Verzugszinsen</p> <p>Es konnten rund Fr. 20'160 an Verzugszinsen für nach Fälligkeit bezahlte Steuern eingenommen werden.</p>

9901.3010.00	Löhne des Verwaltungs- und Betriebspersonals Aufgrund einer während der Dauer von 2 Monaten vakanten Stelle auf dem Bauamt fielen die Lohnkosten um rund Fr. 21'030 tiefer aus als budgetiert.
9901.3151.00	Unterhalt Apparate, Maschinen, Geräte, Fahrzeuge, Werkzeuge Die laufenden Unterhaltskosten der Bauamtsfahrzeuge Bucher Ladog (inkl. Bereitstellung für die Motorfahrzeugkontrolle) sowie des Iseki-Traktors liessen den Budgetbetrag von Fr. 11'000 um rund rund Fr. 8'350 übersteigen.
9990.9000.00	Ertragsüberschuss Erfolgsrechnung Die Erfolgsrechnung weist per 31.12.2025 einen Ertragsüberschuss von Fr. 458'014.27 aus und schliesst somit positiv ab, prognostiziert war ein Ertragsüberschuss von Fr. 408'690.

C) ZUR INVESTITIONSRECHNUNG

Per 31.12.2025 konnten folgende Verpflichtungskredite abgerechnet werden, die Kreditabrechnungen werden an der Gemeindeversammlung vorgestellt:

- Sanierung Kirchstrasse Ost
- Sanierung Rütirain, Abschnitt 1
- Sanierung Umgebung Meierbädli
- Erneuerung Fussweg Friedhof
- Ersatz Wasser- und Stromzähler

D) ZUR BILANZ

10120.01	SL Sammelkonto Der Steuerausstand (inkl. Staats-, Kirchen- und Feuerwehrsteuern) beträgt per Ende Rechnungsjahr rund Fr. 2'518'270 und liegt aktuell bei 18,12 %. Davon waren per 31.12.2025 rund Fr. 975'650 bereits in Rechnung gestellt, jedoch noch nicht in Verzug.
----------	---

- 10120.99 Wertberichtigungen auf Forderungen allgemeine Gemeindesteuern
Per 31.12.2025 weist das Konto WB auf Steuerforderungen einen unveränderten Bestand von Fr. 270'000 auf.
Es dient in erster Linie der Transparenz. Somit kann aufgezeigt werden, im welchem Umfang sich aktuell Forderungen belaufen, welche rechtlich eingefordert werden, aber nur geringe Aussichten auf Erfolg besteht, oder noch ein rechtliches Verfahren hängig ist.
- 20890.23 Übrige langfristige Rückstellungen
Für das Jahr 2025 musste aufgrund der aktuell vorhandenen Einschätzungen erneut eine Rückstellung über Fr. 60'000 für die Übernahme von Verlustscheinen der Krankenkassen getätigt werden.

Ergebnis EG ohne Spezialfinanzierungen

Gemeinde Killwangen
Buchungsperiode 2025

Erfolgsausweis	Rechnung 2025	Budget 2025	Rechnung 2024
Betrieblicher Aufwand	7'318'212.00	7'529'940	7'304'755.22
30 Personalaufwand	1'292'049.28	1'340'750	1'405'272.43
31 Sach- und übriger Betriebsaufwand	1'316'129.97	1'460'080	1'268'713.85
33 Abschreibungen Verwaltungsvermögen	587'599.20	584'160	610'159.93
36 Transferaufwand	4'122'433.55	4'144'950	4'020'609.01
Betrieblicher Ertrag	7'841'195.65	7'997'320	7'649'182.58
40 Fiskalertrag	7'023'255.70	7'044'500	6'691'903.65
41 Regalien und Konzessionen	65'180.00	65'180	65'180.00
42 Entgelte	413'908.39	458'560	484'666.15
45 Entnahmen aus Fonds und Spezialfinanzierungen			3'406.88-
46 Transferertrag	338'851.56	429'080	410'839.66
Ergebnis aus betrieblicher Tätigkeit	522'983.65	467'380	344'427.36
34 Finanzaufwand	105'618.28	93'890	96'535.40
44 Finanzertrag	40'648.90	35'200	57'122.65
Ergebnis aus Finanzierung	64'969.38-	58'690-	39'412.75-
Operatives Ergebnis	458'014.27	408'690	305'014.61
38 Ausserordentlicher Aufwand			
48 Ausserordentlicher Ertrag			
Ausserordentliches Ergebnis	0.00	0	0.00
Gesamtergebnis Erfolgsrechnung (+ = Ertragsüberschuss / - = Aufwandüberschuss)	458'014.27	408'690	305'014.61

Ergebnis EG ohne Spezialfinanzierungen

Gemeinde Killwangen
Buchungsperiode 2025

Finanzierungsausweis	Rechnung 2025	Budget 2025	Rechnung 2024
Investitionsausgaben	768'390.84	771'000	252'567.00
50 Sachanlagen	646'770.31	761'000	252'567.00
52 Immaterielle Anlagen	34'063.38	10'000	
56 Eigene Investitionsbeiträge	87'557.15		
Ergebnis Investitionsrechnung	768'390.84-	771'000-	252'567.00-
Selbstfinanzierung	1'068'593.32	1'015'840	944'237.82
Finanzierungsergebnis (+= Finanzierungsüberschuss / -= Finanzierungsfehlbetrag)	300'202.48	244'840	691'670.82

Ergebnis Wasserwerk

Gemeinde Killwangen
Buchungsperiode 2025

Erfolgsausweis	Rechnung 2025	Budget 2025	Rechnung 2024
Betrieblicher Aufwand	353'664.26	343'050	287'198.75
31 Sach- und übriger Betriebsaufwand	239'988.86	234'000	178'148.85
33 Abschreibungen Verwaltungsvermögen	106'565.40	101'940	101'939.90
36 Transferaufwand	7'110.00	7'110	7'110.00
Betrieblicher Ertrag	365'019.37	360'780	334'676.06
42 Entgelte	237'999.42	222'250	224'981.06
46 Transferertrag	127'019.95	138'530	109'695.00
Ergebnis aus betrieblicher Tätigkeit	11'355.11	17'730	47'477.31
34 Finanzaufwand		550	
44 Finanzertrag	1'153.77		664.80
Ergebnis aus Finanzierung	1'153.77	550-	664.80
Operatives Ergebnis	12'508.88	17'180	48'142.11
38 Ausserordentlicher Aufwand			
48 Ausserordentlicher Ertrag			
Ausserordentliches Ergebnis	0.00	0	0.00
Gesamtergebnis Erfolgsrechnung (+ = Ertragsüberschuss / - = Aufwandüberschuss)	12'508.88	17'180	48'142.11

Ergebnis Wasserwerk

Gemeinde Killwangen
Buchungsperiode 2025

Finanzierungsausweis		Rechnung 2025	Budget 2025	Rechnung 2024
50	Investitionsausgaben Sachanlagen	698'485.08 698'485.08	605'000 605'000	272'798.74 272'798.74
63	Investitionseinnahmen Investitionsbeiträge	109'105.20 109'105.20	200'000 200'000	386'498.20 386'498.20
	Ergebnis Investitionsrechnung	589'379.88-	405'000-	113'699.46
	Selbstfinanzierung	31'554.33	22'090	81'887.01
	Finanzierungsergebnis (+= Finanzierungsüberschuss / -= Finanzierungsfehlbetrag)	557'825.55-	382'910-	195'586.47
	BILANZ			
	Nettoschuld/Nettovermögen per 01.01.	461'499.74-		
	Nettoschuld/Nettovermögen per 31.12.	96'325.81		
	(+= Nettoschuld / -= Nettovermögen)			
	Zunahme/Abnahme	557'825.55		

Ergebnis Abwasserbeseitigung

Gemeinde Killwangen
Buchungsperiode 2025

Erfolgsausweis	Rechnung 2025	Budget 2025	Rechnung 2024
Betrieblicher Aufwand	406'637.95	467'740	441'669.12
31 Sach- und übriger Betriebsaufwand	68'722.50	140'900	113'439.67
33 Abschreibungen Verwaltungsvermögen	139'434.45	137'130	137'124.50
36 Transferaufwand	198'481.00	189'710	191'104.95
Betrieblicher Ertrag	435'197.22	417'980	403'314.50
42 Entgelte	344'061.07	315'800	326'337.15
46 Transferertrag	91'136.15	102'180	76'977.35
Ergebnis aus betrieblicher Tätigkeit	28'559.27	49'760-	38'354.62-
34 Finanzaufwand	71.56	600	423.50
44 Finanzertrag			
Ergebnis aus Finanzierung	71.56-	600-	423.50-
Operatives Ergebnis	28'487.71	50'360-	38'778.12-
38 Ausserordentlicher Aufwand			
48 Ausserordentlicher Ertrag			
Ausserordentliches Ergebnis	0.00	0	0.00
Gesamtergebnis Erfolgsrechnung (+ = Ertragsüberschuss / - = Aufwandüberschuss)	28'487.71	50'360-	38'778.12-

Ergebnis Abwasserbeseitigung

Gemeinde Killwangen
Buchungsperiode 2025

Finanzierungsausweis		Rechnung 2025	Budget 2025	Rechnung 2024
50	Investitionsausgaben Sachanlagen	222'278.35 222'278.35	280'000 280'000	166'369.73 166'369.73
63	Investitionseinnahmen Investitionsbeiträge	135'007.20 135'007.20	250'000 250'000	283'177.65 283'177.65
	Ergebnis Investitionsrechnung	87'271.15-	30'000-	116'807.92
	Selbstfinanzierung	79'386.01	12'810-	23'969.03
	Finanzierungsergebnis (+= Finanzierungsüberschuss / -= Finanzierungsfehlbetrag)	7'885.14-	42'810-	140'776.95
	BILANZ			
	Nettoschuld/Nettovermögen per 01.01.	28'630.04		
	Nettoschuld/Nettovermögen per 31.12.	36'515.18		
	(+= Nettoschuld / -= Nettovermögen)			
	Zunahme/Abnahme	7'885.14		

Ergebnis Abfallwirtschaft

Gemeinde Killwangen
Buchungsperiode 2025

Erfolgsausweis	Rechnung 2025	Budget 2025	Rechnung 2024
Betrieblicher Aufwand	245'151.16	261'950	245'239.76
31 Sach- und übriger Betriebsaufwand	204'232.01	209'450	200'826.11
33 Abschreibungen Verwaltungsvermögen	2'572.15	2'580	2'572.15
36 Transferaufwand	38'347.00	49'920	41'841.50
Betrieblicher Ertrag	215'332.16	184'000	215'672.29
42 Entgelte	215'332.16	184'000	215'672.29
Ergebnis aus betrieblicher Tätigkeit	29'819.00-	77'950-	29'567.47-
34 Finanzaufwand			
44 Finanzertrag	391.16	380	457.50
Ergebnis aus Finanzierung	391.16	380	457.50
Operatives Ergebnis	29'427.84-	77'570-	29'109.97-
38 Ausserordentlicher Aufwand			
48 Ausserordentlicher Ertrag			
Ausserordentliches Ergebnis	0.00	0	0.00
Gesamtergebnis Erfolgsrechnung (+ = Ertragsüberschuss / - = Aufwandüberschuss)	29'427.84-	77'570-	29'109.97-

Ergebnis Abfallwirtschaft

Gemeinde Killwangen
Buchungsperiode 2025

Finanzierungsausweis	Rechnung 2025	Budget 2025	Rechnung 2024
Selbstfinanzierung	26'855.69-	74'990-	26'537.82-
Finanzierungsergebnis (+= Finanzierungsüberschuss / -= Finanzierungsfehlbetrag)	26'855.69-	74'990-	26'537.82-
BILANZ			
Nettoschuld/Nettovermögen per 01.01.	156'462.96-		
Nettoschuld/Nettovermögen per 31.12.	129'607.27-		
(+= Nettoschuld / -= Nettovermögen)			
Zunahme/Abnahme	26'855.69		

Ergebnis Elektrizitätswerk

Gemeinde Killwangen
Buchungsperiode 2025

Erfolgsausweis	Rechnung 2025	Budget 2025	Rechnung 2024
Betrieblicher Aufwand	2'429'746.05	2'466'910	2'740'622.63
31 Sach- und übriger Betriebsaufwand	2'250'500.45	2'292'850	2'569'188.58
33 Abschreibungen Verwaltungsvermögen	153'305.60	145'500	145'494.05
36 Transferaufwand	25'940.00	28'560	25'940.00
Betrieblicher Ertrag	2'489'845.23	2'597'480	2'790'026.53
42 Entgelte	2'467'573.23	2'574'500	2'771'054.08
46 Transferertrag	22'272.00	22'980	18'972.45
Ergebnis aus betrieblicher Tätigkeit	60'099.18	130'570	49'403.90
34 Finanzaufwand	1'427.25	1'770	986.00
44 Finanzertrag			
Ergebnis aus Finanzierung	1'427.25-	1'770-	986.00-
Operatives Ergebnis	58'671.93	128'800	48'417.90
38 Ausserordentlicher Aufwand			
48 Ausserordentlicher Ertrag			
Ausserordentliches Ergebnis	0.00	0	0.00
Gesamtergebnis Erfolgsrechnung (+ = Ertragsüberschuss / - = Aufwandüberschuss)	58'671.93	128'800	48'417.90

Ergebnis Elektrizitätswerk

Gemeinde Killwangen
Buchungsperiode 2025

Finanzierungsausweis		Rechnung 2025	Budget 2025	Rechnung 2024
	Investitionsausgaben	416'202.49	582'000	417'430.33
50	Sachanlagen	416'202.49	582'000	417'430.33
	Investitionseinnahmen	24'545.60	100'000	70'101.40
63	Investitionsbeiträge	23'500.00	100'000	65'991.00
65	Abgang von Beteiligungen, Grundkapitalien	1'045.60		4'110.40
	Ergebnis Investitionsrechnung	391'656.89-	482'000-	347'328.93-
	Selbstfinanzierung	189'705.53	251'320	174'939.50
	Finanzierungsergebnis (+= Finanzierungsüberschuss / -= Finanzierungsfehlbetrag)	201'951.36-	230'680-	172'389.43-
	BILANZ			
	Nettoschuld/Nettovermögen per 01.01.	570'893.29		
	Nettoschuld/Nettovermögen per 31.12.	773'890.25		
	(+= Nettoschuld / -= Nettovermögen)			
	Zunahme/Abnahme	202'996.96		

Einwohnergemeinde ohne Spezialfinanzierungen

Einwohnergemeinde ohne Spezialfinanzierungen

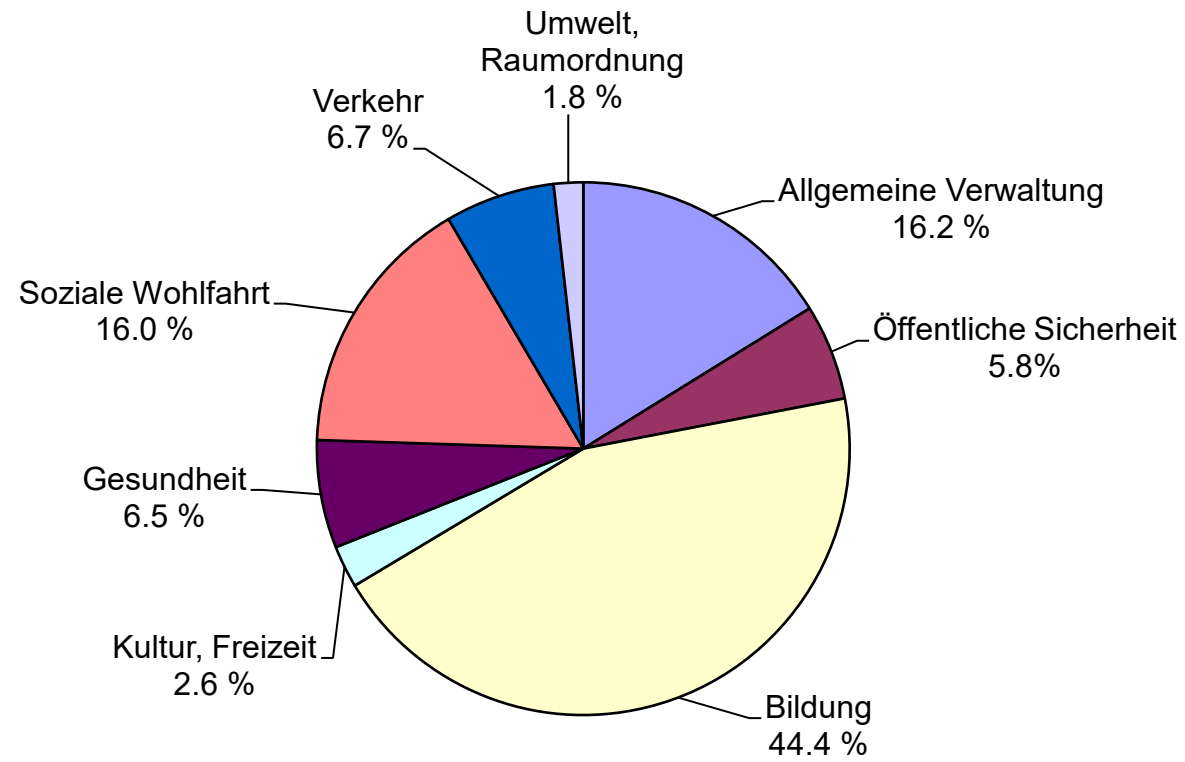
A	Einwohnerzahl		2'287
B	Laufender Ertrag		7'881'844.55
C	Fiskalertrag + Finanz- und Lastenausgleich		6'983'155.70
D	Nettozinsaufwand		83'758.98
E	Nettoinvestitionen		768'390.84
F	Nettoschuld I		4'561'120.03
G	Selbstfinanzierung		1'068'593.32
H	Abschreibungen		610'579.05
1	Nettoschuld I pro Einwohner	F : A	1'994.37 Fr.
2	Nettoverschuldungsquotient	(F : C) x 100	65.32 %
3	Zinsbelastungsanteil	(D : B) x 100	1.06 %
4	Selbstfinanzierungsgrad	(G : E) x 100	139.07 %
5	Selbstfinanzierungsanteil	(G : B) x 100	13.56 %
6	Kapitaldienstanteil	((D + H) : B) x 100	8.81 %

Einwohnergemeinde

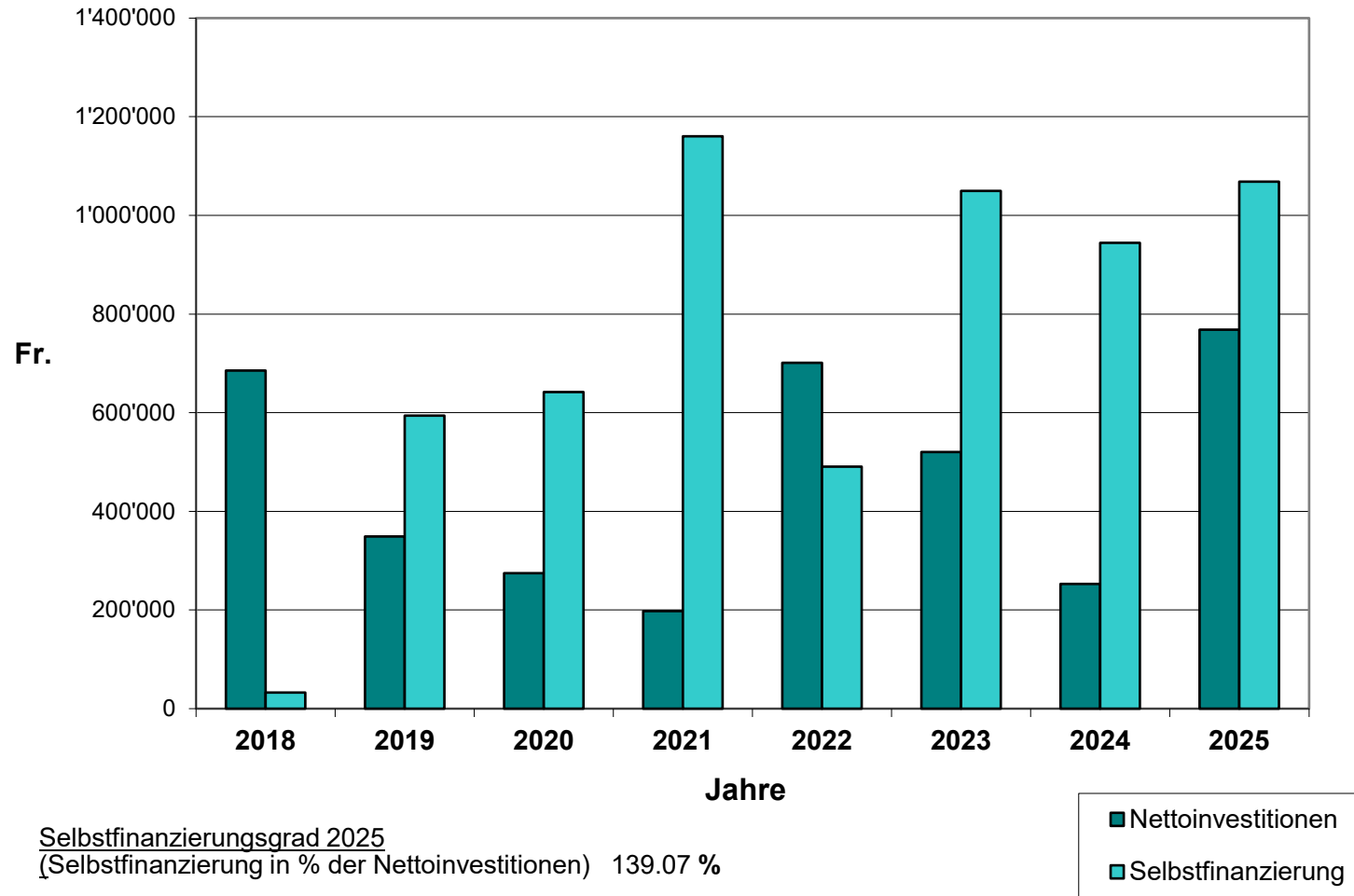
Einwohnergemeinde

A	Einwohnerzahl		2'287
B	Laufender Ertrag		11'388'783.46
C	Fiskalertrag + Finanz- und Lastenausgleich		6'983'155.70
D	Nettozinsaufwand		83'712.86
E	Nettoinvestitionen		1'836'698.76
F	Nettoschuld I		5'338'244.00
G	Selbstfinanzierung		1'342'383.50
H	Abschreibungen		814'128.55
1	Nettoschuld I pro Einwohner	F : A	2'334.17 Fr.
2	Nettoverschuldungsquotient	(F : C) x 100	76.44 %
3	Zinsbelastungsanteil	(D : B) x 100	0.74 %
4	Selbstfinanzierungsgrad	(G : E) x 100	73.09 %
5	Selbstfinanzierungsanteil	(G : B) x 100	11.79 %
6	Kapitaldienstanteil	((D + H) : B) x 100	7.88 %

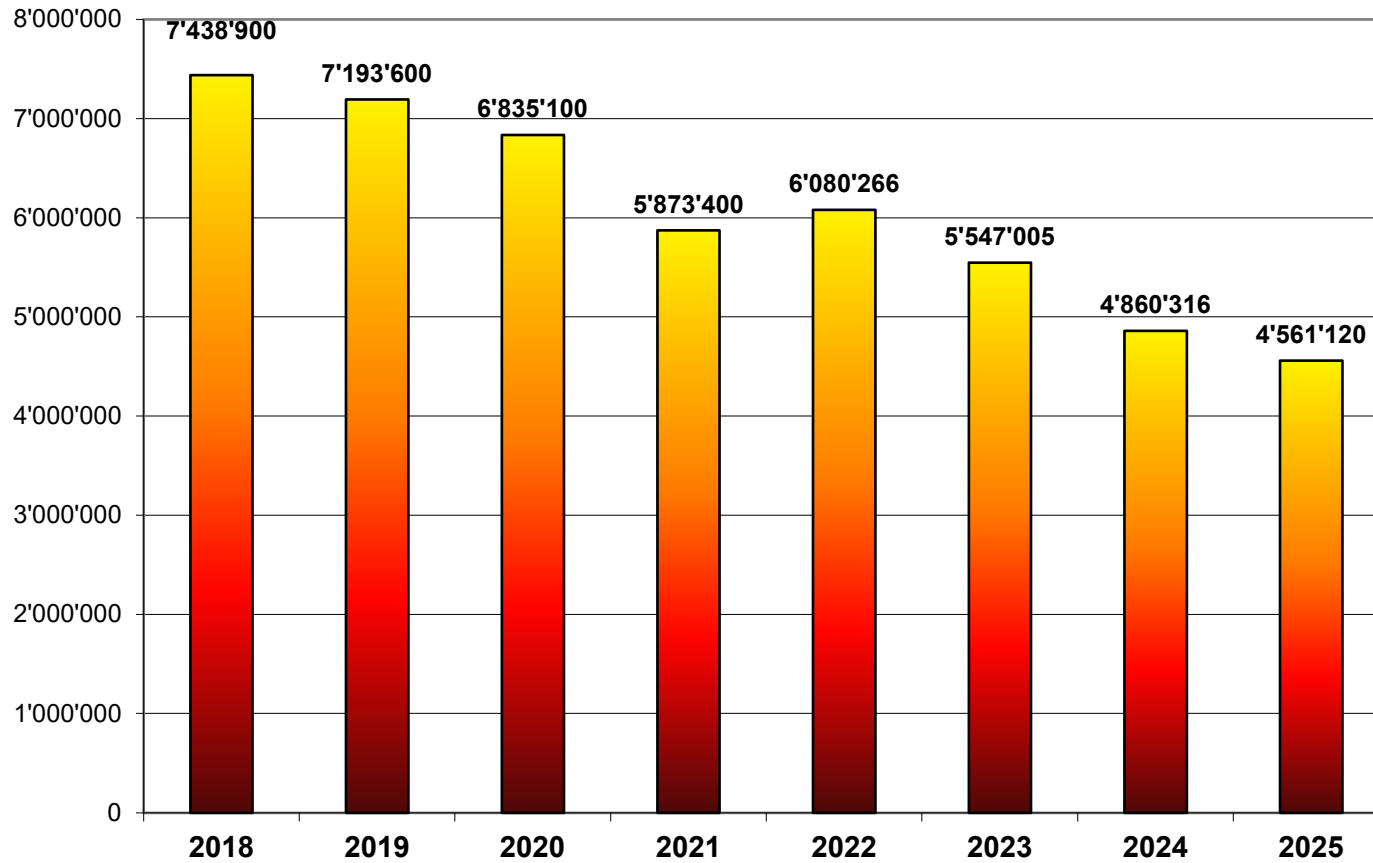
Nettoaufwand



Nettoinvestitionen / Selbstfinanzierung



Entwicklung Nettoschuld 2018 bis 2025



Jahr 2025: Nettoschuld pro Einwohner Fr. 1'994

Erfolgsrechnung

Gemeinde Killwangen
Buchungsperiode 2025

Einwohnergemeinde	Rechnung 2025		Budget 2025		Rechnung 2024	
	Aufwand	Ertrag	Aufwand	Ertrag	Aufwand	Ertrag
Einwohnergemeinde	11'879'150.42	11'879'150.42	12'203'290	12'203'290	11'931'478.44	11'931'478.44
0 ALLGEMEINE VERWALTUNG	1'205'157.17	155'909.43 1'049'247.74	1'331'880	235'250 1'096'630	1'403'257.38	259'788.89 1'143'468.49
1 ÖFFENTLICHE ORDNUNG UND SICHERHEIT, VERTEIDIGUNG	497'788.00	121'614.25 376'173.75	562'270	108'180 454'090	495'099.45	119'478.02 375'621.43
2 BILDUNG	2'947'418.51	62'840.70 2'884'577.81	2'946'610	68'360 2'878'250	2'842'213.47	61'760.11 2'780'453.36
3 KULTUR, SPORT UND FREIZEIT	182'430.65	15'591.40 166'839.25	128'890	17'200 111'690	162'118.00	16'380.50 145'737.50
4 GESUNDHEIT	425'033.32	0.00 425'033.32	395'180	0 395'180	438'443.93	0.00 438'443.93
5 SOZIALE SICHERHEIT	1'318'868.69	279'194.87 1'039'673.82	1'378'310	324'000 1'054'310	1'351'593.52	313'438.41 1'038'155.11
6 VERKEHR UND NACHRICHTENÜBERMITTLUNG	472'625.75	40'596.90 432'028.85	489'900	45'800 444'100	458'818.37	61'362.80 397'455.57
7 UMWELTSCHUTZ UND RAUMORDNUNG	1'167'975.05	1'051'826.62 116'148.43	1'229'290	1'092'270 137'020	1'146'628.30	1'028'273.94 118'354.36
8 VOLKSWIRTSCHAFT	2'490'753.28 64'091.95	2'554'845.23	2'598'980 63'500	2'662'480	2'795'873.69 63'908.20	2'859'781.89
9 FINANZEN UND STEUERN	1'171'100.00 6'425'631.02	7'596'731.02	1'141'980 6'507'770	7'649'750	837'432.33 6'373'781.55	7'211'213.88

Erfolgsrechnung

Gemeinde Killwangen
Buchungsperiode 2025

Einwohnergemeinde	Rechnung 2025		Budget 2025		Rechnung 2024		
	Aufwand	Ertrag	Aufwand	Ertrag	Aufwand	Ertrag	
0	ALLGEMEINE VERWALTUNG	1'205'157.17	155'909.43	1'331'880	235'250	1'403'257.38	259'788.89
01	Legislative und Exekutive	184'959.65		217'500		180'126.53	
011	Legislative	47'308.77		56'700		52'081.68	
0110	Legislative	47'308.77		56'700		52'081.68	
3000.00	Löhne, Tag- und Sitzungsgelder an Behörden und Kommissionen	4'482.50		14'000		8'422.50	
3102.00	Drucksachen, Publikationen	12'959.07		15'000		13'423.08	
3103.00	Fachliteratur, Zeitschriften	22'099.20		19'500		22'391.05	
3130.00	Dienstleistungen Dritter	7'768.00		8'200		7'845.05	
012	Exekutive	137'650.88		160'800		128'044.85	
0120	Exekutive	137'650.88		160'800		128'044.85	
3000.00	Löhne, Tag- und Sitzungsgelder an Behörden und Kommissionen	67'000.00		67'000		62'141.65	
3000.01	Entschädigungen und Sitzungsgelder für ao. Beanspruchungen	38'820.00		36'000		34'950.00	
3050.00	AG-Beiträge AHV, IV, EO, ALV Verwaltungskosten	3'546.35		4'600		4'044.20	
3053.00	AG-Beiträge an Unfallversicherungen	212.45		200		195.00	
3054.00	AG-Beiträge an Familienausgleichskasse	826.55		1'000		926.40	
3130.00	Dienstleistungen Dritter	14'486.05		39'200		13'948.55	
3170.00	Reisekosten und Spesen	637.95		1'000		311.80	
3170.01	Ehrenaussgaben Repräsentationen	12'121.53		11'800		11'527.25	
02	Allgemeine Dienste	1'020'197.52	155'909.43	1'114'380	235'250	1'223'130.85	259'788.89

Erfolgsrechnung

Gemeinde Killwangen
Buchungsperiode 2025

Einwohnergemeinde	Rechnung 2025		Budget 2025		Rechnung 2024	
	Aufwand	Ertrag	Aufwand	Ertrag	Aufwand	Ertrag
021 Finanz- und Steuerverwaltung	394'098.47	104'180.03	397'330	101'120	431'736.51	117'528.91
0210 Abteilung Finanzen und Steuern	394'098.47	104'180.03	397'330	101'120	431'736.51	117'528.91
3000.00 Löhne, Tag- und Sitzungsgelder an Behörden und Kommissionen	630.00		500		770.00	
3010.00 Löhne des Verwaltungs- und Betriebspersonals	221'794.45		225'000		284'488.10	
3010.09 Erstattung Löhne Verwaltungs- und Betriebspersonal	0.00		0		4'605.05-	
3050.00 AG-Beiträge AHV, IV, EO, ALV, Verwaltungskosten	14'914.75		14'000		16'737.70	
3052.00 AG-Beiträge an Pensionskassen	17'999.90		18'000		18'956.35	
3053.00 AG-Beiträge an Unfallversicherungen	3'573.10		3'500		4'401.80	
3054.00 AG-Beiträge an Familienausgleichskasse	3'284.65		3'200		3'821.55	
3055.00 AG-Beiträge an Krankentaggeldversicherungen	1'859.75		1'800		2'328.80	
3090.00 Aus- und Weiterbildung des Personals	0.00		1'000		0.00	
3099.00 Übriger Personalaufwand	2'669.70		5'150		2'455.95	
3100.00 Büromaterial	3'140.30		5'000		2'536.90	
3130.00 Dienstleistungen Dritter	43'059.66		41'250		37'272.62	
3130.01 Verbandsbeiträge	100.00		100		100.00	
3134.00 Sachversicherungsprämien	5'626.10		5'630		5'626.30	
3153.00 Informatik-Unterhalt (Hardware)	1'668.75		2'000		2'464.05	
3162.00 Raten für operatives Leasing	35'511.96		35'250		19'298.48	
3170.00 Reisekosten und Spesen	50.00		250		48.00	
3199.00 Übriger Betriebsaufwand	9.75		0		24.06	
3611.00 Entschädigungen an den Kanton SL-Steuerbezug	38'205.65		35'700		35'010.90	
4210.00 Gebühren von Steuerzahlungen		13'223.09		12'000		12'979.61
4260.00 Rückerstattungen Dritter		8'749.39		6'000		12'065.25
4270.00 Bussen		19'427.50		10'000		19'910.90
4611.00 Entschädigungen vom Kanton		0.00		600		755.65

Erfolgsrechnung

Gemeinde Killwangen
Buchungsperiode 2025

Einwohnergemeinde	Rechnung 2025		Budget 2025		Rechnung 2024	
	Aufwand	Ertrag	Aufwand	Ertrag	Aufwand	Ertrag
4612.00 Entschädigungen von Gemeinden und Gemeindeverbänden		62'780.05		72'520		71'817.50
022 Allgemeine Dienste, übrige	454'407.60	48'177.40	500'990	133'500	610'598.49	140'446.60
0220 Allgemeine Dienste, übrige	454'407.60	48'177.40	500'990	133'500	610'598.49	140'446.60
3010.00 Löhne des Verwaltungs- und Betriebspersonals	210'193.70		207'000		245'582.70	
3010.09 Erstattung Löhne Verwaltungs- und Betriebspersonals	8'008.10-		0		0.00	
3050.00 AG-Beiträge AHV, IV, EO, ALV, Verwaltungskosten	13'894.35		13'000		15'227.70	
3052.00 AG-Beiträge an Pensionskassen	13'943.30		14'000		17'019.55	
3053.00 AG-Beiträge an Unfallversicherungen	3'324.80		3'600		3'812.30	
3054.00 AG-Beiträge an Familienausgleichskasse	3'053.05		3'200		3'377.45	
3055.00 AG-Beiträge an Krankentaggeldversicherungen	2'314.65		2'000		2'429.65	
3090.00 Aus- und Weiterbildung des Personals	1'165.00		5'200		0.00	
3099.00 Übriger Personalaufwand	3'636.85		3'450		2'495.45	
3100.00 Büromaterial	6'422.45		6'500		5'306.05	
3130.00 Dienstleistungen Dritter	34'389.07		31'800		38'822.16	
3130.01 Verbandsbeiträge	1'550.00		750		1'250.00	
3130.02 Honorare für Baugesuchs- und Bauausführungskontrollen	37'854.75		90'000		85'776.85	
3132.00 Honorare externe Berater, Gutachter, Fachexperten etc.	89'482.40		77'000		144'467.85	
3134.00 Sachversicherungsprämien	5'626.10		5'630		5'626.30	
3153.00 Informatik-Unterhalt (Hardware)	4'019.85		4'000		4'132.95	
3162.00 Raten für operatives Leasing	31'300.03		33'610		35'079.63	
3170.00 Reisekosten und Spesen	245.35		250		191.90	
4210.00 Gebühren für Amtshandlungen		0.00		0		180.00
4210.02 Baubewilligungs- und Kontrollgebühren		45'637.60		130'000		137'109.50

Erfolgsrechnung

Gemeinde Killwangen
Buchungsperiode 2025

Einwohnergemeinde	Rechnung 2025		Budget 2025		Rechnung 2024	
	Aufwand	Ertrag	Aufwand	Ertrag	Aufwand	Ertrag
4210.03	Übrige Gebühren	2'539.80		3'500		3'157.10
029	Verwaltungsliegenschaften, übriges	171'691.45	3'552.00	216'060	630	180'795.85
0290	Verwaltungsliegenschaften, übriges	171'691.45	3'552.00	216'060	630	180'795.85
3101.00	Betriebs-, Verbrauchsmaterial	4'066.10		4'000		2'016.85
3110.00	Büromöbel und -geräte, Schulmobiliar	125.55		500		0.00
3120.00	Ver- und Entsorgung Liegenschaften VV	31'150.85		30'200		28'127.15
3130.00	Dienstleistungen Dritter	1'641.80		2'010		2'177.90
3134.00	Sachversicherungsprämien	1'182.20		1'700		1'228.85
3144.00	Unterhalt Hochbauten	21'523.85		21'300		7'201.10
3300.40	Planmässige Abschreibungen Sachanlagen	57'291.95		57'300		57'291.95
3910.03	Interne Verrechnung Bauamt	54'709.15		99'050		82'752.05
4240.00	Benützungsgebühren und Dienstleistungen		0.00		0	70.00
4260.00	Rückerstattungen Dritter		0.00		0	11.38
4470.00	Pacht- und Mietzinse Liegenschaften VV		3'552.00		630	1'732.00
1	ÖFFENTLICHE ORDNUNG UND SICHERHEIT, VERTEIDIGUNG	497'788.00	121'614.25	562'270	108'180	495'099.45
11	Öffentliche Sicherheit	119'372.10		181'300		119'617.75
111	Polizei	119'372.10		181'300		119'617.75
1110	Polizei	119'372.10		181'300		119'617.75
3130.00	Dienstleistungen Dritter	8'001.60		10'000		5'862.50
3612.00	Entschädigungen an Gemeinden und Gemeindeverbände	111'370.50		171'300		113'755.25

Erfolgsrechnung

Gemeinde Killwangen
Buchungsperiode 2025

Einwohnergemeinde	Rechnung 2025		Budget 2025		Rechnung 2024		
	Aufwand	Ertrag	Aufwand	Ertrag	Aufwand	Ertrag	
14	Allgemeines Rechtswesen	183'213.45	43'528.40	184'400	43'180	172'643.00	49'267.50
140	Allgemeines Rechtswesen	183'213.45	43'528.40	184'400	43'180	172'643.00	49'267.50
1400	Allgemeines Rechtswesen	183'213.45	43'528.40	184'400	43'180	172'643.00	49'267.50
3000.00	Löhne, Tag- und Sitzungsgelder an Behörden und Kommissionen	150.00		600		240.00	
3010.00	Löhne des Verwaltungs- und Betriebspersonals	75'155.75		74'000		79'329.90	
3050.00	AG-Beiträge AHV, IV, EO, ALV, Verwaltungskosten	4'775.65		4'700		4'895.00	
3052.00	AG-Beiträge an Pensionskassen	5'453.75		6'000		5'384.00	
3053.00	AG-Beiträge an Unfallversicherungen	1'177.30		1'200		1'244.40	
3054.00	AG-Beiträge an Familienausgleichskasse	1'081.95		1'200		1'124.75	
3055.00	AG-Beiträge an Krankentaggeldversicherungen	712.85		700		757.05	
3102.00	Drucksachen, Publikationen	780.20		3'000		1'297.80	
3130.00	Dienstleistungen Dritter	26'365.00		25'000		23'507.70	
3170.00	Reisekosten und Spesen	0.00		0		31.40	
3612.00	Entschädigungen an Gemeinden und Gemeindeverbände	49'129.00		50'000		36'807.00	
3612.01	Entschädigungen an Gemeinden und Gemeindeverbände	18'432.00		18'000		18'024.00	
4120.00	Konzessionen		180.00		180		180.00
4210.00	Einbürgerungsgebühren		3'600.00		8'000		11'500.00
4210.01	Gebühren für Amtshandlungen		39'748.40		35'000		37'587.50
15	Feuerwehr	159'984.35	76'344.25	157'180	65'000	165'584.70	73'267.40

Erfolgsrechnung

Gemeinde Killwangen
Buchungsperiode 2025

Einwohnergemeinde	Rechnung 2025		Budget 2025		Rechnung 2024		
	Aufwand	Ertrag	Aufwand	Ertrag	Aufwand	Ertrag	
150	Feuerwehr	159'984.35	76'344.25	157'180	65'000	165'584.70	73'267.40
1500	Feuerwehr	159'984.35	76'344.25	157'180	65'000	165'584.70	73'267.40
3181.00	Tatsächliche Forderungsverluste	416.00		800		299.30	
3181.09	Eingang abgeschriebener Forderungen	39.35-		0		135.25-	
3612.00	Entschädigungen an Gemeinden und Gemeindeverbände	154'432.50		151'200		157'569.90	
3660.20	Planmässige Abschreibung Investitionsbeiträge	5'175.20		5'180		7'850.75	
4200.00	Ersatzabgaben		76'344.25		65'000		73'267.40
16	Verteidigung	35'218.10	1'741.60	39'390		37'254.00	3'056.88-
161	Militärische Verteidigung	5'000.00		5'000		5'000.00	
1610	Militärische Verteidigung	5'000.00		5'000		5'000.00	
3636.00	Beiträge an private Organisationen ohne Erwerbszweck	5'000.00		5'000		5'000.00	
162	Zivile Verteidigung	30'218.10	1'741.60	34'390		32'254.00	3'056.88-
1620	Zivilschutz	30'218.10	1'741.60	34'390		32'254.00	3'056.88-
3612.00	Entschädigungen an Gemeinden und Gemeindeverbände	30'218.10		34'390		32'254.00	
4200.00	Ersatzabgaben		1'391.60		0		0.00
4260.00	Rückerstattungen Dritter		350.00		0		350.00
4501.00	Entnahmen aus Fonds des FK		0.00		0		3'406.88-

Erfolgsrechnung

Gemeinde Killwangen
Buchungsperiode 2025

Einwohnergemeinde		Rechnung 2025		Budget 2025		Rechnung 2024	
		Aufwand	Ertrag	Aufwand	Ertrag	Aufwand	Ertrag
2	BILDUNG	2'947'418.51	62'840.70	2'946'610	68'360	2'842'213.47	61'760.11
21	Obligatorische Schule	2'706'154.51	62'840.70	2'719'020	68'360	2'620'370.17	61'760.11
211	Eingangsstufe	174'626.99		161'360		168'884.48	
2110	Kindergarten	174'626.99		161'360		168'884.48	
3100.00	Schulmaterial Kindergarten Zelgli A	3'613.25		3'750		2'942.46	
3100.01	Schulmaterial Kindergarten Zelgli B	4'109.64		4'150		3'469.70	
3100.02	Schulmaterial Deutsch als Zweitsprache	146.10		300		164.95	
3101.00	Betriebs-, Verbrauchsmaterial	34.90		200		0.00	
3110.00	Büromöbel und -geräte, Schul- mobiliar	816.50		1'200		1'600.27	
3120.00	Ver- und Entsorgung Liegen- schaften VV	8'657.20		8'900		10'542.90	
3130.00	Dienstleistungen Dritter	733.50		1'000		1'084.35	
3150.00	Unterhalt Büromöbel und -geräte, Schulmobiliar	114.50		200		151.95	
3170.00	Kindergartenreise	1'161.70		2'660		1'454.60	
3612.00	Entschädigungen an Gemeinden und Gemeindeverbände	11'380.00		0		7'590.00	
3631.00	Beiträge an den Kanton	143'859.70		139'000		139'883.30	
212	Primarstufe	705'239.66	2'177.20	721'400	5'000	671'926.21	6'088.96
2120	Primarstufe	705'239.66	2'177.20	721'400	5'000	671'926.21	6'088.96
3020.00	Löhne der Lehrpersonen	3'000.00		3'000		4'166.70	
3020.01	Honorar Schwimmunterricht	9'900.00		10'300		9'900.00	
3020.02	Sitzungsgelder Steuergruppe	3'000.00		2'000		2'000.00	
3050.00	AG-Beiträge AHV, IV, EO, ALV, Verwaltungskosten	192.00		1'000		456.25	

Erfolgsrechnung

Gemeinde Killwangen
Buchungsperiode 2025

Einwohnergemeinde	Rechnung 2025		Budget 2025		Rechnung 2024	
	Aufwand	Ertrag	Aufwand	Ertrag	Aufwand	Ertrag
3053.00 AG-Beiträge an Unfallversicherungen	937.80		260		268.05	
3054.00 AG-Beiträge an Familienausgleichskasse	43.50		200		103.25	
3055.00 AG-Beiträge an Krankentaggeldversicherungen	108.00		90		108.00	
3090.00 Aus- und Weiterbildung des Personals	5'920.56		14'600		18'135.14	
3099.00 Übriger Personalaufwand	4'126.27		5'500		4'720.87	
3100.00 Büromaterial	48'953.93		52'300		44'196.67	
3100.01 Büromaterial Schulbibliothek	2'512.77		3'680		2'656.19	
3100.02 Schulmaterial Werken	6'353.22		7'500		7'402.20	
3100.03 Schulmaterial Textiles Werken	11'087.72		12'000		10'223.17	
3100.04 Schulmaterial Sport Turnhalle	1'625.20		2'000		0.00	
3103.00 Fachliteratur, Zeitschriften	350.85		200		167.00	
3104.00 Lehrmittel	675.10		1'000		566.00	
3110.00 Büromöbel und -geräte, Schulmobiliar	10'739.73		13'120		13'974.25	
3110.01 Büromöbel und -geräte, Schulmobiliar Handarbeit	0.00		0		1'746.00	
3130.00 Dienstleistungen Dritter	17'165.00		12'000		3'911.20	
3150.00 Unterhalt Büromöbel und -geräte, Schulmobiliar	1'880.00		2'700		1'296.60	
3151.00 Unterhalt Apparate, Maschinen, Geräte, Fahrzeuge, Werkzeuge	11'232.80		14'450		11'616.25	
3170.00 Schulreisen	9'626.85		16'400		11'786.40	
3170.01 Schwimmbadbesuche	8'064.95		11'000		8'127.15	
3170.02 Elternabende	511.10		600		297.40	
3170.03 Schulveranstaltungen	7'359.36		15'000		11'537.02	
3612.00 Entschädigungen an Gemeinden und Gemeindeverbände	5'825.35		0		0.00	
3631.00 Beiträge an den Kanton	534'047.60		513'000		481'090.45	
3637.00 Beiträge an private Haushalte	0.00		7'500		21'474.00	
4260.00 Rückerstattungen Dritter		2'177.20		5'000		6'088.96

Erfolgsrechnung

Gemeinde Killwangen
Buchungsperiode 2025

Einwohnergemeinde	Rechnung 2025		Budget 2025		Rechnung 2024	
	Aufwand	Ertrag	Aufwand	Ertrag	Aufwand	Ertrag
213 Oberstufe	696'703.05		729'800		711'425.95	
2130 Oberstufe	696'703.05		729'800		711'425.95	
3612.00 Entschädigungen an Gemeinden und Gemeindeverbände	386'207.00		379'800		395'420.30	
3631.00 Beiträge an den Kanton	286'205.05		340'000		291'677.65	
3632.00 Beiträge an Gemeinden und Gemeindeverbände	18'886.00		0		19'383.00	
3637.00 Beiträge an private Haushalte	5'405.00		10'000		4'945.00	
214 Musikschulen	144'510.80	51'996.90	90'400	40'500	93'027.65	35'818.15
2140 Musikschulen	144'510.80	51'996.90	90'400	40'500	93'027.65	35'818.15
3110.00 Büromöbel und -geräte, Schulmobiliar	0.00		400		83.25	
3612.00 Musikschule Spreitenbach	144'510.80		90'000		92'944.40	
4231.00 Elternbeiträge Musikschule		51'996.90		40'500		35'748.15
4260.00 Elternbeiträge Musikschule		0.00		0		70.00
217 Schulliegenschaften	655'110.71	1'500.60	712'200		647'761.42	
2170 Schulliegenschaften	655'110.71	1'500.60	712'200		647'761.42	
3101.00 Betriebs-, Verbrauchsmaterial	4'944.96		6'000		5'376.25	
3110.00 Büromöbel und -geräte, Schulmobiliar	2'353.95		7'000		17'838.69	
3111.00 Maschinen, Geräte und Fahrzeuge	28'967.85		31'000		482.05	
3120.00 Ver- und Entsorgung Liegenschaften VV	54'046.55		60'200		63'103.75	
3130.00 Dienstleistungen Dritter	7'136.90		7'400		6'689.05	
3134.00 Sachversicherungsprämien	4'160.55		6'250		4'206.75	
3144.00 Unterhalt Hochbauten	62'582.25		70'300		58'582.85	
3150.00 Unterhalt Büromöbel und -geräte, Schulmobiliar	0.00		500		0.00	
3300.30 Planmässige Abschreibungen Sachanlagen	3'052.90		3'050		3'052.90	

Erfolgsrechnung

Gemeinde Killwangen
Buchungsperiode 2025

Einwohnergemeinde	Rechnung 2025		Budget 2025		Rechnung 2024	
	Aufwand	Ertrag	Aufwand	Ertrag	Aufwand	Ertrag
3300.40 Planmässige Abschreibungen Sachanlagen	294'727.90		294'730		294'728.00	
3910.03 Interne Verrechnung Bauamt	193'136.90		225'770		193'701.13	
4260.00 Rückerstattungen Dritter		1'500.60		0		0.00
218 Tagesbetreuung	49'741.95	7'166.00	38'650	22'860	28'906.30	19'853.00
2180 Tagesbetreuung	49'741.95	7'166.00	38'650	22'860	28'906.30	19'853.00
3000.00 Löhne, Tag- und Sitzungsgelder an Behörden und Kommissionen	6'981.65		13'910		10'325.00	
3050.00 AG-Beiträge AHV, IV, EO, ALV, Verwaltungskosten	181.55		300		257.95	
3054.00 AG-Beiträge an Familienaus- gleichskasse	41.15		70		58.45	
3101.00 Betriebs-, Verbrauchsmaterial	0.00		1'200		0.00	
3105.00 Lebensmittel	9'922.10		23'170		18'264.90	
3130.00 Dienstleistungen Dritter	32'615.50		0		0.00	
4260.00 Rückerstattungen Dritter		7'166.00		22'860		19'853.00
219 Obligatorische Schule, übriges	280'221.35		265'210		298'438.16	
2190 Schulleitung und Schulverwal- tung	162'479.31		140'500		215'838.16	
3010.00 Löhne des Verwaltungs- und Betriebspersonals	80'625.95		63'000		60'616.20	
3050.00 AG-Beiträge AHV, IV, EO, ALV, Verwaltungskosten	3'417.20		1'500		3'184.40	
3052.00 AG-Beiträge an Pensionskassen	4'669.80		4'800		4'636.20	
3053.00 AG-Beiträge an Unfallversicher- ungen	874.15		750		992.40	
3054.00 AG-Beiträge an Familienaus- gleichskasse	774.35		700		918.05	
3055.00 AG-Beiträge an Krankentaggeld- versicherungen	608.55		450		690.75	
3099.00 Übriger Personalaufwand	6'561.10		4'600		42'231.02	
3100.00 Büromaterial	1'743.73		2'000		1'812.90	

Erfolgsrechnung

Gemeinde Killwangen
Buchungsperiode 2025

Einwohnergemeinde	Rechnung 2025		Budget 2025		Rechnung 2024	
	Aufwand	Ertrag	Aufwand	Ertrag	Aufwand	Ertrag
3110.00 Büromöbel und -geräte, Schul- mobiliar	0.00		500		744.60	
3130.00 Dienstleistungen Dritter	10'346.10		3'700		7'272.70	
3130.01 Informatik-Nutzungsaufwand	0.00		0		39'300.04	
3150.00 Unterhalt Büromöbel und -geräte, Schulmobiliar	830.95		1'000		0.00	
3170.00 Reisekosten und Spesen	0.00		500		2'000.00	
3170.01 Examen	4'307.25		5'000		5'173.90	
3170.02 Kompetenzsumme Schulleitung	2'374.83		3'000		3'122.35	
3631.00 Beiträge an den Kanton	45'345.35		49'000		43'142.65	
2191 Volksschule Sonstiges	22'269.95		27'090		82'600.00	
3130.00 Transportkosten Schüler	2'619.20		14'000		11'599.20	
3134.00 Sachversicherungsprämien	230.00		920		918.00	
3637.00 Beiträge an private Haushalte	0.00		0		60'012.45	
3910.03 Interne Verrechnung Bauamt	19'420.75		12'170		10'070.35	
2193 Schulsozialarbeit	62'312.90		58'300			
3090.00 Aus- und Weiterbildung des Personals	184.40		700		0.00	
3100.00 Büromaterial und Lehrmittel	0.00		1'300		0.00	
3612.00 Entschädigungen an Gemeinden und Gemeindeverbände	62'128.50		56'300		0.00	
2194 Schulinformatik	33'159.19		39'320			
3010.00 Löhne des Verwaltungs- und Betriebspersonals	0.00		1'000		0.00	
3130.00 Dienstleistungen Dritter	2'229.00		3'120		0.00	
3130.01 Kommunikationsgebühren	0.00		1'200		0.00	
3133.00 Informatik-Nutzungsaufwand	24'765.34		25'900		0.00	
3153.00 Informatik-Unterhalt (Hard- ware)	700.85		1'600		0.00	
3158.00 Unterhalt immaterielle Anlagen	5'064.00		6'000		0.00	
3170.00 Reisekosten und Spesen	400.00		500		0.00	

Erfolgsrechnung

Gemeinde Killwangen
Buchungsperiode 2025

Einwohnergemeinde	Rechnung 2025		Budget 2025		Rechnung 2024		
	Aufwand	Ertrag	Aufwand	Ertrag	Aufwand	Ertrag	
23	Berufliche Grundbildung	239'838.50		220'000		215'944.00	
230	Berufliche Grundbildung	239'838.50		220'000		215'944.00	
2300	Berufliche Grundbildung	239'838.50		220'000		215'944.00	
3631.00	Beiträge an den Kanton	154'188.50		135'000		150'494.00	
3634.00	Beiträge an öffentliche Unternehmungen	85'650.00		85'000		65'450.00	
29	Übriges Bildungswesen	1'425.50		7'590		5'899.30	
299	Bildung, übriges	1'425.50		7'590		5'899.30	
2990	Bildung, übriges	1'425.50		7'590		5'899.30	
3636.00	Beiträge an private Organisationen ohne Erwerbszweck	1'425.50		7'590		5'899.30	
3	KULTUR, SPORT UND FREIZEIT	182'430.65	15'591.40	128'890	17'200	162'118.00	16'380.50
32	Kultur, übrige	25'620.45		29'880		71'160.15	
321	Bibliotheken	15'000.00		15'000		15'000.00	
3210	Bibliotheken	15'000.00		15'000		15'000.00	
3612.00	Entschädigungen an Gemeinden und Gemeindeverbände	15'000.00		15'000		15'000.00	
322	Konzert und Theater	2'479.00		2'480		2'480.00	
3220	Konzert und Theater	2'479.00		2'480		2'480.00	
3660.40	Planmässige Abschreibung Investitionsbeiträge	2'479.00		2'480		2'480.00	

Erfolgsrechnung

Gemeinde Killwangen
Buchungsperiode 2025

Einwohnergemeinde	Rechnung 2025		Budget 2025		Rechnung 2024	
	Aufwand	Ertrag	Aufwand	Ertrag	Aufwand	Ertrag
329 Kultur, übriges	8'141.45		12'400		53'680.15	
3290 Kultur, übriges	8'141.45		12'400		53'680.15	
3102.00 Drucksachen, Publikationen	0.00		800		0.00	
3130.00 Dienstleistungen Dritter	7'321.45		9'800		9'959.65	
3130.01 KillwangnerFäscht 2024	0.00		0		42'920.50	
3635.00 Beiträge an private Unternehmungen	820.00		1'800		800.00	
34 Sport und Freizeit	156'810.20	15'591.40	99'010	17'200	90'957.85	16'380.50
341 Sport	107'473.00		44'710		47'421.15	
3411 Schwimmbad	107'473.00		44'710		47'421.15	
3010.00 Löhne des Verwaltungs- und Betriebspersonals	2'985.00		4'000		3'030.00	
3050.00 AG-Beiträge AHV, IV, EO, ALV, Verwaltungskosten	59.55		250		55.65	
3053.00 AG-Beiträge an Unfallversicherungen	6.00		50		6.05	
3054.00 AG-Beiträge an Familienausgleichskasse	13.50		60		12.60	
3055.00 AG-Beiträge an Krankentaggeldversicherungen	0.00		50		0.00	
3101.00 Betriebs-, Verbrauchsmaterial	5'706.85		4'500		5'231.65	
3120.00 Ver- und Entsorgung Liegenschaften VV	22'206.45		10'400		22'304.70	
3130.00 Dienstleistungen Dritter	60.00		60		3'983.20	
3132.00 Honorare externe Berater, Gutachter, Fachexperten etc.	925.35		1'800		830.20	
3134.00 Sachversicherungsprämien	168.15		300		174.75	
3143.00 Unterhalt Tiefbauten	15'912.00		11'500		1'750.55	
3300.40 Planmässige Abschreibungen Sachanlagen	1'897.95		1'900		1'897.95	
3910.03 Interne Verrechnung Bauamt	57'532.20		9'840		8'143.85	

Erfolgsrechnung

Gemeinde Killwangen
Buchungsperiode 2025

Einwohnergemeinde	Rechnung 2025		Budget 2025		Rechnung 2024	
	Aufwand	Ertrag	Aufwand	Ertrag	Aufwand	Ertrag
342 Freizeit	49'337.20	15'591.40	54'300	17'200	43'536.70	16'380.50
3420 Freizeit	21'902.20		22'900		14'628.80	
3141.00 Unterhalt Strassen / Verkehrswege	300.00		1'300		300.00	
3636.00 Beiträge an private Organisationen ohne Erwerbszweck	1'500.00		6'100		1'500.00	
3910.03 Interne Verrechnung Bauamt	20'102.20		15'500		12'828.80	
3421 Skilager	27'435.00	15'591.40	31'400	17'200	28'907.90	16'380.50
3010.00 Löhne des Verwaltungs- und Betriebspersonals	1'400.00		1'400		1'400.00	
3101.00 Betriebs-, Verbrauchsmaterial	3'539.00		7'500		4'949.90	
3170.00 Reisekosten und Spesen	22'496.00		22'500		22'558.00	
4260.00 Rückerstattungen Dritter		15'591.40		17'200		16'380.50
4 GESUNDHEIT	425'033.32		395'180		438'443.93	
41 Spitäler, Kranken- und Pflegeheime	309'744.10		220'500		280'140.85	
412 Kranken-, Alters- und Pflegeheime	309'744.10		220'500		280'140.85	
4120 Kranken-, Alters- und Pflegeheime	309'744.10		220'500		280'140.85	
3631.00 Beiträge an den Kanton	301'717.00		220'000		280'140.85	
3634.00 Beiträge an öffentliche Unternehmungen	8'027.10		500		0.00	
42 Ambulante Krankenpflege	98'589.53		161'470		144'779.36	

Erfolgsrechnung

Gemeinde Killwangen
Buchungsperiode 2025

Einwohnergemeinde	Rechnung 2025		Budget 2025		Rechnung 2024	
	Aufwand	Ertrag	Aufwand	Ertrag	Aufwand	Ertrag
421	Ambulante Krankenpflege	98'589.53	161'470		144'779.36	
4210	Ambulante Krankenpflege	98'589.53	161'470		144'779.36	
3611.00	Entschädigungen an den Kanton	4'779.40	4'000		4'226.80	
3636.00	Beiträge an private Organisationen ohne Erwerbszweck	93'810.13	157'470		140'552.56	
43	Gesundheitsprävention	16'699.69	13'210		13'523.72	
433	Schulgesundheitsdienst	13'433.69	11'010		12'023.67	
4330	Schulgesundheitsdienst	13'433.69	11'010		12'023.67	
3010.00	Löhne des Verwaltungs- und Betriebspersonals	2'760.45	2'500		2'320.40	
3050.00	AG-Beiträge AHV, IV, EO, ALV, Verwaltungskosten	176.70	170		148.55	
3053.00	AG-Beiträge an Unfallversicherungen	5.55	0		4.65	
3054.00	AG-Beiträge an Familienausgleichskasse	40.05	40		33.65	
3101.00	Betriebs-, Verbrauchsmaterial	586.50	800		425.55	
3136.00	Honorare privatärztlicher Tätigkeit	9'864.44	7'500		9'090.87	
434	Lebensmittelkontrolle	3'266.00	2'200		1'500.05	
4340	Lebensmittelkontrolle	3'266.00	2'200		1'500.05	
3130.00	Dienstleistungen Dritter	600.00	600		600.00	
3132.00	Honorare externe Berater, Gutachter, Fachexperten etc.	2'666.00	1'600		900.05	

Erfolgsrechnung

Gemeinde Killwangen
Buchungsperiode 2025

Einwohnergemeinde	Rechnung 2025		Budget 2025		Rechnung 2024		
	Aufwand	Ertrag	Aufwand	Ertrag	Aufwand	Ertrag	
5	SOZIALE SICHERHEIT	1'318'868.69	279'194.87	1'378'310	324'000	1'351'593.52	313'438.41
53	Alter + Hinterlassene	48'287.60		50'920		44'315.95	
531	Alters- und Hinterlassenenversicherung AHV	25'245.40		25'600		26'502.15	
5310	Alters- und Hinterlassenenversicherung AHV	25'245.40		25'600		26'502.15	
3010.00	Löhne des Verwaltungs- und Betriebspersonals	21'472.40		21'500		22'665.15	
3050.00	AG-Beiträge AHV, IV, EO, ALV, Verwaltungskosten	1'363.90		1'400		1'398.25	
3052.00	AG-Beiträge an Pensionskassen	1'557.95		1'800		1'538.20	
3053.00	AG-Beiträge an Unfallversicherungen	338.40		350		354.20	
3054.00	AG-Beiträge an Familienausgleichskasse	309.25		350		321.60	
3055.00	AG-Beiträge an Krankentaggeldversicherungen	203.50		200		215.80	
3170.00	Reisekosten und Spesen	0.00		0		8.95	
535	Leistungen an das Alter	23'042.20		25'320		17'813.80	
5350	Leistungen an das Alter	23'042.20		25'320		17'813.80	
3000.00	Löhne, Tag- und Sitzungsgelder an Behörden und Kommissionen	4'614.10		2'000		3'276.75	
3101.00	Betriebs-, Verbrauchsmaterial	3'738.70		2'500		0.00	
3130.00	Dienstleistungen Dritter	1'385.70		6'200		315.85	
3171.00	Alters- und Seniorenausflug	13'183.70		14'000		13'601.20	
3634.00	Beiträge an öffentliche Unternehmungen	120.00		620		620.00	

Erfolgsrechnung

Gemeinde Killwangen
Buchungsperiode 2025

Einwohnergemeinde	Rechnung 2025		Budget 2025		Rechnung 2024	
	Aufwand	Ertrag	Aufwand	Ertrag	Aufwand	Ertrag
54 Familie und Jugend	103'868.45	885.00	143'430	19'000	103'047.75	8'974.20
543 Alimentenbevorschussung und -inkasso		100.00		4'000		3'739.20
5430 Alimentenbevorschussung und -inkasso		100.00		4'000		3'739.20
4260.00 Rückerstattungen Dritter		100.00		4'000		3'739.20
544 Jugendschutz	45'243.50	785.00	71'830	15'000	43'442.35	5'235.00
5440 Jugendschutz	45'243.50	785.00	71'830	15'000	43'442.35	5'235.00
3634.00 Beiträge an öffentliche Unternehmungen	17'206.00		14'200		11'961.00	
3636.00 Beiträge an private Organisationen ohne Erwerbszweck	2'597.50		2'630		2'541.35	
3637.00 Beiträge an private Haushalte	25'440.00		55'000		28'940.00	
4260.00 Rückerstattungen Dritter		785.00		15'000		5'235.00
545 Leistungen an Familien	58'624.95		71'600		59'605.40	
5450 Leistungen an Familien	58'624.95		71'600		59'605.40	
3000.00 Löhne, Tag- und Sitzungsgelder an Behörden und Kommissionen	0.00		1'600		0.00	
3130.00 Dienstleistungen Dritter	0.00		5'000		0.00	
3637.00 Beiträge an private Haushalte	53'041.75		65'000		59'605.40	
3637.01 Beiträge an private Haushalte Transportkosten	5'583.20		0		0.00	
57 Sozialhilfe und Asylwesen	1'166'712.64	278'309.87	1'183'960	305'000	1'204'229.82	304'464.21

Erfolgsrechnung

Gemeinde Killwangen
Buchungsperiode 2025

Einwohnergemeinde	Rechnung 2025		Budget 2025		Rechnung 2024		
	Aufwand	Ertrag	Aufwand	Ertrag	Aufwand	Ertrag	
572	Wirtschaftliche Hilfe	172'440.94	73'305.41	184'000	50'000	219'572.92	52'157.95
5720	Gesetzliche wirtschaftliche Hilfe	172'440.94	73'305.41	184'000	50'000	219'572.92	52'157.95
3631.00	Beiträge an den Kanton	5'199.00		4'000		5'178.00	
3637.00	Beiträge an private Haushalte	167'241.94		180'000		214'394.92	
4260.00	Rückerstattungen Dritter		73'305.41		50'000		52'157.95
573	Asylwesen	263'437.05	205'004.46	325'000	255'000	295'334.10	252'306.26
5730	Asylwesen	263'437.05	205'004.46	325'000	255'000	295'334.10	252'306.26
3144.00	Unterhalt Hochbauten	3'889.55		5'000		3'057.20	
3637.00	Beiträge an private Haushalte	259'547.50		320'000		292'276.90	
4260.00	Rückerstattungen Dritter		12'629.95		5'000		1'463.25
4610.00	Entschädigungen vom Bund		192'374.51		250'000		250'843.01
579	Fürsorge, übriges	730'834.65		674'960		689'322.80	
5790	Fürsorge, übriges	730'834.65		674'960		689'322.80	
3010.00	Löhne des Verwaltungs- und Betriebspersonals	0.00		0		1'735.75-	
3050.00	AG-Beiträge AHV, IV, EO, ALV, Verwaltungskosten	0.00		0		133.85	
3053.00	AG-Beiträge an Unfallversicherungen	0.00		0		32.75	
3054.00	AG-Beiträge an Familienausgleichskasse	0.00		0		30.30	
3055.00	AG-Beiträge an Krankentaggeldversicherungen	0.00		0		22.80	
3130.00	Dienstleistungen Dritter	450.00		400		35'568.65	
3611.00	Entschädigungen an den Kanton	1'287.50		1'400		1'287.50	
3612.00	Entschädigungen an Gemeinden und Gemeindeverbände	52'248.00		42'000		28'900.00	
3631.00	Beiträge an den Kanton	608'756.15		563'000		563'527.70	
3634.00	Beiträge an öffentliche Unternehmungen	7'733.00		7'800		6'195.00	

Erfolgsrechnung

Gemeinde Killwangen
Buchungsperiode 2025

Einwohnergemeinde	Rechnung 2025		Budget 2025		Rechnung 2024	
	Aufwand	Ertrag	Aufwand	Ertrag	Aufwand	Ertrag
3636.00 Beiträge an private Organisationen ohne Erwerbszweck	360.00		360		360.00	
3637.00 Beiträge an private Haushalte	60'000.00		60'000		55'000.00	
6 VERKEHR UND NACHRICHTENÜBERMITTLUNG	472'625.75	40'596.90	489'900	45'800	458'818.37	61'362.80
61 Strassenverkehr	462'473.50	33'800.90	480'380	39'900	449'020.37	55'025.80
613 Kantonsstrassen, übrige	23'527.85		25'530		23'527.85	
6130 Kantonsstrassen, übrige	23'527.85		25'530		23'527.85	
3141.02 Abgeltung Strassenentwässerung	8'202.20		8'200		8'202.20	
3631.00 Beiträge an den Kanton	0.00		2'000		0.00	
3660.10 Planmässige Abschreibung Investitionsbeiträge	15'325.65		15'330		15'325.65	
615 Gemeindestrassen	438'945.65	33'800.90	454'850	39'900	425'492.52	55'025.80
6150 Gemeindestrassen	438'945.65	33'800.90	454'850	39'900	425'492.52	55'025.80
3101.00 Betriebs-, Verbrauchsmaterial	184.91		0		0.00	
3120.00 Ver- und Entsorgung Liegenschaften VV	19'479.05		19'000		23'506.60	
3130.00 Dienstleistungen Dritter	16'826.20		15'000		11'172.85	
3141.00 Unterhalt Strassen / Verkehrswege	76'888.24		77'560		66'038.97	
3141.01 Unterhalt Strassen / Maschinelle Strassenreinigung	13'691.30		16'000		15'102.15	
3141.02 Abgeltung Entwässerung Gemeindestrassen	24'537.85		24'500		24'537.85	
3300.10 Planmässige Abschreibungen Sachanlagen	206'890.40		203'410		203'405.75	
3300.30 Planmässige Abschreibungen Sachanlagen	9'613.55		9'620		9'613.55	
3300.60 Planmässige Abschreibungen Sachanlagen	5'562.85		5'570		5'562.90	

Erfolgsrechnung

Gemeinde Killwangen
Buchungsperiode 2025

Einwohnergemeinde	Rechnung 2025		Budget 2025		Rechnung 2024	
	Aufwand	Ertrag	Aufwand	Ertrag	Aufwand	Ertrag
3612.00 Entschädigungen an Gemeinden und Gemeindeverbände	0.00		5'000		0.00	
3910.03 Interne Verrechnung Bauamt	65'271.30		79'190		66'551.90	
4260.00 Rückerstattungen Dritter		18'563.30		16'400		17'480.20
4411.00 Gewinn aus Verkäufen von Sachanlagen FV		0.00		0		10'400.00
4470.00 Pacht- und Mietzinse Liegenschaften VV		15'237.60		23'500		27'145.60
62 Öffentlicher Verkehr	10'152.25	6'796.00	9'520	5'900	9'798.00	6'337.00
622 Regional- und Agglomerationsverkehr	5'501.05	1'900.00	5'520	1'900	5'501.10	1'900.00
6220 Regional- und Agglomerationsverkehr	5'501.05	1'900.00	5'520	1'900	5'501.10	1'900.00
3141.00 Unterhalt Strassen / Verkehrswege	5'037.60		5'050		5'037.60	
3300.10 Planmässige Abschreibungen Sachanlagen	463.45		470		463.50	
4260.00 Rückerstattungen Dritter		1'900.00		1'900		1'900.00
629 Öffentlicher Verkehr, übriges	4'651.20	4'896.00	4'000	4'000	4'296.90	4'437.00
6290 Öffentlicher Verkehr, übriges	4'651.20	4'896.00	4'000	4'000	4'296.90	4'437.00
3634.00 Beiträge an öffentliche Unternehmungen	4'651.20		4'000		4'296.90	
4240.00 Benützungsgebühren und Dienstleistungen		4'896.00		4'000		4'437.00
7 UMWELTSCHUTZ UND RAUMORDNUNG	1'167'975.05	1'051'826.62	1'229'290	1'092'270	1'146'628.30	1'028'273.94
71 Wasserversorgung	366'173.14	366'173.14	360'780	360'780	335'340.86	335'340.86

Erfolgsrechnung

Gemeinde Killwangen
Buchungsperiode 2025

Einwohnergemeinde	Rechnung 2025		Budget 2025		Rechnung 2024	
	Aufwand	Ertrag	Aufwand	Ertrag	Aufwand	Ertrag
710 Wasserversorgung	366'173.14	366'173.14	360'780	360'780	335'340.86	335'340.86
7101 Wasserwerk [Gemeindebetrieb]	366'173.14	366'173.14	360'780	360'780	335'340.86	335'340.86
3101.00 Betriebs-, Verbrauchsmaterial	50.00		200		0.00	
3111.00 Maschinen, Geräte und Fahrzeuge	360.90		3'000		3'315.17	
3120.00 Ver- und Entsorgung Liegenschaften VV	65'683.05		66'400		52'808.95	
3130.00 Dienstleistungen Dritter	54'419.62		70'200		19'096.20	
3130.01 Plannachtragungen	9'768.72		12'400		8'753.84	
3132.00 Honorare externe Berater, Gutachter, Fachexperten etc.	69'622.86		38'500		58'207.09	
3143.00 Unterhalt Tiefbauten	37'711.91		32'000		33'607.65	
3151.00 Unterhalt Apparate, Maschinen, Geräte, Fahrzeuge, Werkzeuge	776.00		8'500		0.00	
3181.00 Tatsächliche Forderungsverluste	0.00		500		0.00	
3199.00 Übriger Betriebsaufwand Vorsteuerminderung	1'595.80		2'300		2'359.95	
3300.31 Planmässige Abschreibungen Sachanlagen	106'565.40		101'940		101'939.90	
3409.01 Vorschussverzinsung	0.00		550		0.00	
3612.00 Entschädigungen an Gemeinden und Gemeindeverbände	7'110.00		7'110		7'110.00	
4240.00 Benützungsgebühren und Dienstleistungen		209'418.73		196'250		196'409.95
4240.01 Grundgebühr / Zählermiete		28'580.69		26'000		28'571.11
4409.01 Verpflichtungsverzinsung		1'153.77		0		664.80
4612.00 Entschädigungen von Gemeinden und Gemeindeverbänden		31'200.00		31'200		31'200.00
4631.00 Beiträge AGV Löschfonds		8'300.00		10'300		10'300.00
4660.71 Planmässige Auflösung passivierter Investitionsbeiträge		87'519.95		97'030		68'195.00
9010.00 Abschluss Spezialfinanzierungen und Fonds im EK, Ertragsüb	12'508.88		17'180		48'142.11	

Erfolgsrechnung

Gemeinde Killwangen
Buchungsperiode 2025

Einwohnergemeinde	Rechnung 2025		Budget 2025		Rechnung 2024		
	Aufwand	Ertrag	Aufwand	Ertrag	Aufwand	Ertrag	
72	Abwasserbeseitigung	435'197.22	435'197.22	468'340	468'340	442'092.62	442'092.62
720	Abwasserbeseitigung	435'197.22	435'197.22	468'340	468'340	442'092.62	442'092.62
7201	Abwasserbeseitigung [Gemeindebetrieb]	435'197.22	435'197.22	468'340	468'340	442'092.62	442'092.62
3120.00	Ver- und Entsorgung Liegenschaften VV	2'145.35		2'500		2'519.40	
3130.00	Dienstleistungen Dritter	160.00		0		0.00	
3130.01	Plannachtragungen	20'143.60		33'500		47'361.82	
3132.00	Honorare externe Berater, Gutachter, Fachexperten etc.	12'038.00		19'400		14'150.25	
3143.00	Unterhalt Tiefbauten	34'235.55		85'000		49'408.20	
3181.00	Tatsächliche Forderungsverluste	0.00		500		0.00	
3300.31	Planmässige Abschreibungen Sachanlagen	138'479.75		136'170		136'169.80	
3320.91	Planmässige Abschreibungen immaterielle Anlagen	954.70		960		954.70	
3409.01	Vorschussverzinsung	71.56		600		423.50	
3612.00	Entschädigungen an Gemeinden und Gemeindeverbände	7'110.00		7'110		7'110.00	
3612.01	Entschädigungen an Gemeinden und Gemeindeverbände	188'771.00		180'000		181'394.95	
3660.21	Planmässige Abschreibung Investitionsbeiträge	2'600.00		2'600		2'600.00	
4240.00	Benützungsgebühren und Dienstleistungen		313'774.27		284'800		296'050.35
4240.02	Entgeltung für Entwässerung Gemeindestrassen		30'286.80		30'200		30'286.80
4260.00	Rückerstattungen Dritter		0.00		800		0.00
4660.71	Planmässige Auflösung passivierter Investitionsbeiträge		91'136.15		102'180		76'977.35
9010.00	Abschluss Spezialfinanzierungen und Fonds im EK, Ertragsüb	28'487.71		0		0.00	

Erfolgsrechnung

Gemeinde Killwangen
Buchungsperiode 2025

Einwohnergemeinde	Rechnung 2025		Budget 2025		Rechnung 2024	
	Aufwand	Ertrag	Aufwand	Ertrag	Aufwand	Ertrag
9011.00 Abschluss Spezialfinanzierungen und Fonds im EK, Aufwandüb		0.00		50'360		38'778.12
73 Abfallwirtschaft	247'074.26	245'151.16	263'950	261'950	247'107.66	245'239.76
730 Abfallwirtschaft	247'074.26	245'151.16	263'950	261'950	247'107.66	245'239.76
7300 Abfallwirtschaft	1'923.10		2'000		1'867.90	
3631.00 Beiträge an den Kanton	1'001.50		1'000		966.70	
3632.00 Beiträge an Gemeinden und Gemeindeverbände	921.60		1'000		901.20	
7301 Abfallwirtschaft [Gemeindebetrieb]	245'151.16	245'151.16	261'950	261'950	245'239.76	245'239.76
3101.00 Betriebs-, Verbrauchsmaterial	3'313.60		0		0.00	
3102.00 Drucksachen, Publikationen	494.15		500		494.15	
3130.00 Dienstleistungen Dritter	4'034.60		4'000		4'965.38	
3130.01 Hauskehricht/Sperrgut Transport	44'457.05		48'000		42'111.50	
3130.02 Hauskehricht/Sperrgut Verbrennung	38'396.40		48'000		38'334.45	
3130.03 Grüngut Transport	36'812.90		33'000		38'178.05	
3130.04 Grüngut Verwertung	59'480.60		55'000		58'162.05	
3130.05 Glas	3'233.35		4'500		3'655.70	
3130.06 Metalle	4'553.75		4'500		4'524.00	
3130.07 Übrige Abfallarten	5'938.01		8'000		7'015.83	
3130.08 Unterhalt Unterflursammelstelle	1'250.00		1'250		1'250.00	
3132.00 Honorare externe Berater, Gutachter, Fachexperten etc.	2'135.10		2'200		2'135.00	
3181.00 Tatsächliche Forderungsverluste	132.50		500		0.00	
3300.31 Planmässige Abschreibungen Sachanlagen	2'572.15		2'580		2'572.15	
3612.00 Entschädigungen an Gemeinden und Gemeindeverbände	9'360.00		9'360		9'360.00	

Erfolgsrechnung

Gemeinde Killwangen
Buchungsperiode 2025

Einwohnergemeinde	Rechnung 2025		Budget 2025		Rechnung 2024	
	Aufwand	Ertrag	Aufwand	Ertrag	Aufwand	Ertrag
3612.03 Interne Verrechnung Bauamt	25'797.00		37'560		30'123.50	
3636.00 Beiträge an private Organisationen ohne Erwerbszweck	3'190.00		3'000		2'358.00	
4240.00 Benützungsgebühren und Dienstleistungen		212'482.38		180'000		211'841.46
4250.00 Verkäufe		2'849.78		4'000		3'830.83
4409.01 Verpflichtungsverzinsung		391.16		380		457.50
9011.00 Abschluss Spezialfinanzierungen und Fonds im EK, Aufwandüb		29'427.84		77'570		29'109.97
74	Verbauungen	43'998.00	70'920		37'428.65	
741	Gewässerverbauungen	43'998.00	70'920		37'428.65	
7410	Gewässerverbauungen	43'998.00	70'920		37'428.65	
3142.00 Unterhalt Wasserbau	24'059.98		50'000		19'244.65	
3300.20 Planmässige Abschreibungen Sachanlagen	5'092.55		5'100		5'092.55	
3910.03 Interne Verrechnung von Dienstleistungen	14'845.47		15'820		13'091.45	
75	Arten- und Landschaftsschutz	300.00	800		300.00	
750	Arten- und Landschaftsschutz	300.00	800		300.00	
7500	Arten- und Landschaftsschutz	300.00	800		300.00	
3140.00 Unterhalt Grundstücken	0.00		500		0.00	
3636.00 Beiträge an private Organisationen ohne Erwerbszweck	300.00		300		300.00	
77	Übriger Umweltschutz	64'520.30	49'500	1'200	44'661.05	5'600.70

Erfolgsrechnung

Gemeinde Killwangen
Buchungsperiode 2025

Einwohnergemeinde	Rechnung 2025		Budget 2025		Rechnung 2024	
	Aufwand	Ertrag	Aufwand	Ertrag	Aufwand	Ertrag
771 Friedhof und Bestattung	63'246.70	5'305.10	48'500	1'200	44'054.05	5'600.70
7710 Friedhof und Bestattung	63'246.70	5'305.10	48'500	1'200	44'054.05	5'600.70
3101.00 Betriebs-, Verbrauchsmaterial	600.05		500		353.25	
3120.00 Ver- und Entsorgung Liegen- schaften VV	5'129.40		2'800		4'465.55	
3130.00 Dienstleistungen Dritter	3'887.95		4'310		3'278.20	
3140.00 Unterhalt Grundstücken	14'702.45		13'000		12'372.80	
3300.40 Planmässige Abschreibungen Sachanlagen	3'005.70		3'010		3'005.70	
3910.03 Interne Verrechnung Bauamt	35'921.15		24'880		20'578.55	
4260.00 Rückerstattungen Dritter		5'305.10		1'200		5'600.70
779 Umweltschutz, übriges	1'273.60		1'000		607.00	
7790 Umweltschutz, übriges	1'273.60		1'000		607.00	
3101.00 Betriebs-, Verbrauchsmaterial	676.60		500		0.00	
3130.00 Dienstleistungen Dritter	597.00		500		607.00	
79 Raumordnung	10'712.13		15'000		39'697.46	
790 Raumordnung	10'712.13		15'000		39'697.46	
7900 Raumordnung	10'712.13		15'000		39'697.46	
3130.00 Dienstleistungen Dritter	0.00		3'000		0.00	
3320.90 Planmässige Abschreibungen im- materielle Anlagen	0.00		0		26'045.18	
3632.00 Beiträge an Gemeinden und Ge- meindeverbände	10'712.13		12'000		13'652.28	

Erfolgsrechnung

Gemeinde Killwangen
Buchungsperiode 2025

Einwohnergemeinde	Rechnung 2025		Budget 2025		Rechnung 2024		
	Aufwand	Ertrag	Aufwand	Ertrag	Aufwand	Ertrag	
8	VOLKSWIRTSCHAFT	2'490'753.28	2'554'845.23	2'598'980	2'662'480	2'795'873.69	2'859'781.89
81	Landwirtschaft	908.05		1'500		1'091.80	
814	Produktionsverbesserungen Pflanzen	908.05		1'500		1'091.80	
8140	Produktionsverbesserungen Pflanzen	908.05		1'500		1'091.80	
3132.00	Honorare externe Berater, Gutachter, Fachexperten etc.	908.05		1'500		1'091.80	
87	Brennstoffe und Energie	2'489'845.23	2'554'845.23	2'597'480	2'662'480	2'794'781.89	2'859'781.89
871	Elektrizität	2'489'845.23	2'554'845.23	2'597'480	2'662'480	2'794'781.89	2'859'781.89
8710	Elektrizität		65'000.00		65'000		65'000.00
4120.00	Konzessionen		65'000.00		65'000		65'000.00
8711	Elektrizitätsnetz - Elektrizitätsnetz [Gemeindebetrieb]	1'314'641.62	1'314'641.62	1'297'480	1'297'480	1'376'228.39	1'376'228.39
3101.00	Betriebs-, Verbrauchsmaterial	327'282.50		330'000		326'050.85	
3101.01	Betriebs-, Verbrauchsmaterial	55'211.29		56'000		77'340.28	
3101.02	Betriebs-, Verbrauchsmaterial	231'533.37		235'000		238'129.21	
3101.03	Betriebs-, Verbrauchsmaterial	22'463.27		23'500		123'012.85	
3111.00	Maschinen, Geräte und Fahrzeuge	0.00		17'000		13'257.64	
3120.00	Ver- und Entsorgung Liegenschaften VV	0.00		200		0.00	
3130.00	Dienstleistungen Dritter	9'738.50		12'650		10'130.65	
3130.01	Plannachtragungen	27'667.74		28'000		16'364.71	
3132.00	Honorare externe Berater, Gutachter, Fachexperten etc.	95'569.76		78'000		90'035.72	
3134.00	Sachversicherungsprämien	7'634.00		8'000		8'172.70	

Erfolgsrechnung

Gemeinde Killwangen
Buchungsperiode 2025

Einwohnergemeinde	Rechnung 2025		Budget 2025		Rechnung 2024	
	Aufwand	Ertrag	Aufwand	Ertrag	Aufwand	Ertrag
3143.00	Unterhalt Tiefbauten	132'617.64		87'000	71'318.10	
3151.00	Unterhalt Apparate, Maschinen, Geräte, Fahrzeuge, Werkzeuge	48'384.20		36'000	45'732.39	
3158.00	Unterhalt Software / Lizenzen	12'733.00		12'000	10'800.05	
3181.00	Tatsächliche Forderungsverluste	2'546.63		2'500	3'046.93	
3181.01	Netzverluste	42'494.00		45'000	52'243.00	
3192.00	Abgeltung von Rechten Konzessionsgebühr an EG	65'000.00		65'000	65'000.00	
3300.31	Planmässige Abschreibungen Sachanlagen	153'305.60		145'500	145'494.05	
3409.01	Vorschussverzinsung	1'427.25		1'770	986.00	
3612.01	Entschädigungen an Gemeinden und Gemeindeverbände	25'940.00		21'040	25'940.00	
3612.03	Interne Verrechnung Bauamt	0.00		2'620	0.00	
4210.00	Mahngebühren / übrige Gebühren		6'545.70		0	1'951.03
4240.00	Benützungsgebühren und Dienstleistungen		905'648.87		880'000	849'853.76
4240.01	Benützungsgebühren und Dienstleistungen		55'600.09		56'000	76'393.65
4240.02	Benützungsgebühren und Dienstleistungen		232'495.18		235'000	234'339.01
4240.03	Benützungsgebühren und Dienstleistungen		65'705.47		65'000	66'226.37
4240.04	Benützungsgebühren und Dienstleistungen		23'264.06		23'500	122'163.72
4260.01	Erlös Hausanschlüsse		3'110.25		15'000	6'328.40
4660.71	Planmässige Auflösung passivierter Investitionsbeiträge		22'272.00		22'980	18'972.45
9010.00	Abschluss Spezialfinanzierungen und Fonds im EK, Ertragsüb	53'092.87		90'700	53'173.26	
8712	Elektrizitätswerk - Stromhandel und Übriges (ohne Elektriz	1'175'203.61	1'175'203.61	1'300'000	1'300'000	1'418'553.50
3101.00	Betriebs-, Verbrauchsmaterial	1'161'084.75		1'245'000	1'404'901.61	
3132.00	Honorare externe Berater, Gutachter, Fachexperten etc.	8'539.80		11'000	11'742.65	

Erfolgsrechnung

Gemeinde Killwangen
Buchungsperiode 2025

Einwohnergemeinde	Rechnung 2025		Budget 2025		Rechnung 2024	
	Aufwand	Ertrag	Aufwand	Ertrag	Aufwand	Ertrag
3181.00 Tatsächliche Forderungsverluste	0.00		1'000		1'909.24	
3612.00 Entschädigungen an Gemeinden und Gemeindeverbände	0.00		4'900		0.00	
4240.00 Benützungsgebühren und Dienstleistungen		1'172'797.97		1'300'000		1'411'773.59
4240.01 Benützungsgebühren und Dienstleistungen		2'405.64		0		2'024.55
9010.00 Abschluss Spezialfinanzierungen und Fonds im EK, Ertragsüb	5'579.06		38'100		0.00	
9011.00 Abschluss Spezialfinanzierungen und Fonds im EK, Aufwandüb		0.00		0		4'755.36
9 FINANZEN UND STEUERN	1'171'100.00	7'596'731.02	1'141'980	7'649'750	837'432.33	7'211'213.88
91 Steuern	12'902.80	7'023'255.70	10'000	7'044'500	97'621.10-	6'691'903.65
910 Steuern	12'902.80	7'023'255.70	10'000	7'044'500	97'621.10-	6'691'903.65
9100 Allgemeine Gemeindesteuern	12'902.80	6'871'965.10	10'000	6'727'500	97'861.10-	6'343'587.65
3180.09 Wertberichtigungen auf Forderungen, Senkung Delkredere	0.00		0		98'058.00-	
3181.00 Tatsächliche Forderungsverluste	13'717.35		20'000		4'549.40	
3181.01 Tatsächliche Forderungsverluste jur. Personen	2'953.40		0		658.10	
3181.09 Eingang abgeschriebener Forderungen	3'767.95-		10'000-		5'010.60-	
4000.00 Einkommenssteuern Rechnungsjahr		5'258'424.30		5'723'220		4'888'468.30
4000.10 Einkommenssteuern natürliche frühere Jahre		681'665.17		184'620		579'631.13
4000.30 Pauschale Steueranrechnung natürliche Personen		3'484.40-		2'500-		774.50-
4001.00 Vermögenssteuern Rechnungsjahr		525'148.40		476'780		425'084.20

Erfolgsrechnung

Gemeinde Killwangen
Buchungsperiode 2025

Einwohnergemeinde	Rechnung 2025		Budget 2025		Rechnung 2024	
	Aufwand	Ertrag	Aufwand	Ertrag	Aufwand	Ertrag
4001.10 Vermögenssteuern frühere Jahre		65'447.03		15'380		53'084.87
4002.00 Quellensteuern natürliche Per- sonen		225'079.55		100'000		171'889.55
4010.00 Gewinn- und Kapitalsteuern ju- ristische Personen		119'685.05		230'000		226'204.10
9101 Sondersteuern		151'290.60		317'000	240.00	348'316.00
3181.00 Tatsächliche Forderungsverlus- te	0.00		0		240.00	
4000.20 Nachsteuern und Bussen natürliche Personen		1'871.75		5'000		0.00
4022.00 Grundstückgewinnsteuern		124'165.50		200'000		329'796.00
4024.00 Erbschafts- und Schenkungs- steuern		13'333.35		100'000		6'800.00
4033.00 Hundetaxen		11'920.00		12'000		11'720.00
93 Finanz- und Lastenausgleich	98'000.00	57'900.00	98'000	65'780	84'000.00	57'300.00
930 Finanz- und Lastenausgleich	98'000.00	57'900.00	98'000	65'780	84'000.00	57'300.00
9300 Finanz- und Lastenausgleich	98'000.00	57'900.00	98'000	65'780	84'000.00	57'300.00
3621.50 Finanz- und Lastenausgleich an den Kanton	98'000.00		98'000		84'000.00	
4621.60 Finanz- und Lastenausgleich vom Kanton / Feinausgleich		57'900.00		65'780		57'300.00
96 Vermögens- und Schuldenverwal- tung	108'466.91	21'859.30	96'890	11'070	101'873.64	17'845.05
961 Zinsen	108'466.91	21'859.30	96'890	11'070	101'873.64	17'845.05
9610 Zinsen	108'466.91	21'859.30	96'890	11'070	101'873.64	17'845.05
3130.00 Dienstleistungen Dritter	2'848.63		3'000		5'338.24	

Erfolgsrechnung

Gemeinde Killwangen
Buchungsperiode 2025

Einwohnergemeinde	Rechnung 2025		Budget 2025		Rechnung 2024	
	Aufwand	Ertrag	Aufwand	Ertrag	Aufwand	Ertrag
3400.00 Verzinsung laufende Verbindlichkeiten	96'866.25		83'360		85'554.10	
3401.00 Verzinsung kurzfristige Finanzverbindlichkeiten	7'207.10		10'150		9'859.00	
3409.01 Verpflichtungsverzinsung Betriebe	1'544.93		380		1'122.30	
4400.00 Zinsen flüssige Mittel		15.85		0		126.15
4401.00 Verzugszinsen		20'155.20		8'000		16'176.00
4402.00 Zinsen Finanzanlagen		189.44		150		133.40
4409.01 Vorschussverzinsung Betriebe		1'498.81		2'920		1'409.50
99 Nicht aufgeteilte Posten	951'730.29	493'716.02	937'090	528'400	749'179.79	444'165.18
990 Nicht aufgeteilte Posten	493'716.02	493'716.02	528'400	528'400	444'165.18	444'165.18
9901 Bauamt	493'716.02	493'716.02	528'400	528'400	444'165.18	444'165.18
3010.00 Löhne des Verwaltungs- und Betriebspersonals	333'974.70		355'000		316'273.25	
3010.09 Erstattung Löhne Verwaltungs- und Betriebspersonals	485.25-		0		1'027.80-	
3050.00 AG-Beiträge AHV, IV, EO, ALV, Verwaltungskosten	21'481.75		22'000		20'255.95	
3052.00 AG-Beiträge an Pensionskassen	26'471.80		30'000		22'790.00	
3053.00 AG-Beiträge an Unfallversicherungen	8'680.90		11'000		9'196.20	
3054.00 AG-Beiträge an Familienausgleichskasse	4'819.70		4'800		4'517.10	
3055.00 AG-Beiträge an Krankentaggeldversicherungen	2'818.25		2'400		2'664.00	
3090.00 Aus- und Weiterbildung des Personals	11'194.15		14'300		8'614.75	
3101.00 Betriebs-, Verbrauchsmaterial	24'986.82		25'000		28'428.93	
3111.00 Maschinen, Geräte und Fahrzeuge	22'209.20		25'200		359.90	
3112.00 Kleider, Wäsche, Vorhänge	4'169.90		4'000		2'875.10	
3130.00 Dienstleistungen Dritter	5'047.95		13'000		5'367.95	

Erfolgsrechnung

Gemeinde Killwangen
Buchungsperiode 2025

Einwohnergemeinde	Rechnung 2025		Budget 2025		Rechnung 2024	
	Aufwand	Ertrag	Aufwand	Ertrag	Aufwand	Ertrag
3134.00 Sachversicherungsprämien	4'997.65		5'200		5'219.85	
3140.00 Unterhalt Grundstücken	1'702.30		3'000		5'868.80	
3151.00 Unterhalt Apparate, Maschinen, Geräte, Fahrzeuge, Werkzeuge	19'346.20		11'000		10'536.20	
3170.00 Reisekosten und Spesen	2'300.00		2'500		2'225.00	
4260.00 Rückerstattungen Dritter		6'979.90		6'000		6'323.60
4612.03 Interne Verrechnung Bauamt Eigenwirtschaftsbetriebe		25'797.00		40'180		30'123.50
4910.03 Interne Verrechnung Bauamt		460'939.12		482'220		407'718.08
999 Abschluss	458'014.27		408'690		305'014.61	
9990 Abschluss	458'014.27		408'690		305'014.61	
9000.00 Ertragsüberschuss Erfolgsrechnung	458'014.27		408'690		305'014.61	

Erfolgsrechnung

Gemeinde Killwangen
Buchungsperiode 2025

Einwohnergemeinde Artengliederung	Rechnung 2025		Budget 2025		Rechnung 2024	
	Aufwand	Ertrag	Aufwand	Ertrag	Aufwand	Ertrag
Einwohnergemeinde	11'879'150.42	11'879'150.42	12'203'290	12'203'290	11'931'478.44	11'931'478.44
3 Aufwand	11'321'467.63		11'648'620		11'525'148.46	
30 Personalaufwand	1'292'049.28		1'340'750		1'405'272.43	
31 Sach- und übriger Betriebsaufwand	4'079'573.79		4'337'280		4'330'317.06	
33 Abschreibungen Verwaltungsvermögen	989'476.80		971'310		997'290.53	
34 Finanzaufwand	107'117.09		96'810		97'944.90	
36 Transferaufwand	4'392'311.55		4'420'250		4'286'605.46	
39 Interne Verrechnungen	460'939.12		482'220		407'718.08	
4 Ertrag		11'849'722.58		12'075'360		11'858'834.99
40 Fiskalertrag		7'023'255.70		7'044'500		6'691'903.65
41 Regalien und Konzessionen		65'180.00		65'180		65'180.00
42 Entgelte		3'678'874.27		3'755'110		4'022'710.73
44 Finanzertrag		42'193.83		35'580		58'244.95
45 Entnahmen aus Fonds und Spezialfinanzierungen						3'406.88-
46 Transferertrag		579'279.66		692'770		616'484.46
49 Interne Verrechnungen		460'939.12		482'220		407'718.08
9 Abschlusskonten	557'682.79	29'427.84	554'670	127'930	406'329.98	72'643.45

Erfolgsrechnung

Gemeinde Killwangen
Buchungsperiode 2025

Einwohnergemeinde Artengliederung		Rechnung 2025		Budget 2025		Rechnung 2024	
		Aufwand	Ertrag	Aufwand	Ertrag	Aufwand	Ertrag
3	Aufwand	11'321'467.63		11'648'620		11'525'148.46	
30	Personalaufwand	1'292'049.28		1'340'750		1'405'272.43	
300	Behörden und Kommissionen	122'678.25		135'610		120'125.90	
3000	Löhne, Tag- und Sitzungsgelder an Behörden und Kommissionen	122'678.25		135'610		120'125.90	
301	Löhne des Verwaltungs- und Betriebspersonals	941'869.05		954'400		1'008'337.10	
3010	Löhne des Verwaltungs- und Betriebspersonals	941'869.05		954'400		1'008'337.10	
302	Löhne der Lehrkräfte	15'900.00		15'300		16'066.70	
3020	Löhne der Lehrkräfte	15'900.00		15'300		16'066.70	
305	Arbeitgeberbeiträge	176'143.95		180'940		182'089.55	
3050	AG-Beiträge AHV, IV, EO, ALV, Verwaltungskosten	64'003.75		62'920		66'795.45	
3052	AG-Beiträge an Pensionskassen	70'096.50		74'600		70'324.30	
3053	AG-Beiträge an Unfallversicherungen	19'130.45		20'910		20'507.80	
3054	AG-Beiträge an Familienausgleichskasse	14'287.70		14'820		15'245.15	
3055	AG-Beiträge an Krankentaggeldversicherungen	8'625.55		7'690		9'216.85	
309	Übriger Personalaufwand	35'458.03		54'500		78'653.18	
3090	Aus- und Weiterbildung des Personals	18'464.11		35'800		26'749.89	
3099	Übriger Personalaufwand	16'993.92		18'700		51'903.29	
31	Sach- und übriger Betriebsaufwand	4'079'573.79		4'337'280		4'330'317.06	
310	Material- und Warenaufwand	1'986'993.15		2'106'050		2'353'532.35	

Erfolgsrechnung

Gemeinde Killwangen
Buchungsperiode 2025

Einwohnergemeinde Artengliederung		Rechnung 2025		Budget 2025		Rechnung 2024	
		Aufwand	Ertrag	Aufwand	Ertrag	Aufwand	Ertrag
3100	Büromaterial	89'708.31		100'480		80'711.19	
3101	Betriebs-, Verbrauchsmaterial	1'850'004.17		1'942'400		2'216'217.18	
3102	Drucksachen, Publikationen	14'233.42		19'300		15'215.03	
3103	Fachliteratur, Zeitschriften	22'450.05		19'700		22'558.05	
3104	Lehrmittel	675.10		1'000		566.00	
3105	Lebensmittel	9'922.10		23'170		18'264.90	
311	Nicht aktivierbare Anlagen	69'743.58		102'920		56'276.92	
3110	Büromöbel und -geräte, Schul- mobiliar	14'035.73		22'720		35'987.06	
3111	Maschinen, Geräte und Fahr- zeuge	51'537.95		76'200		17'414.76	
3112	Kleider, Wäsche, Vorhänge	4'169.90		4'000		2'875.10	
312	Ver- und Entsorgung Liegen- schaften VV	208'497.90		200'600		207'379.00	
3120	Ver- und Entsorgung Liegen- schaften VV	208'497.90		200'600		207'379.00	
313	Dienstleistungen und Honorare	953'282.70		1'012'630		1'069'261.12	
3130	Dienstleistungen Dritter	607'140.85		714'600		705'436.14	
3132	Honorare externe Berater, Gut- achter, Fachexperten etc.	281'887.32		231'000		323'560.61	
3133	Informatik-Nutzungsaufwand	24'765.34		25'900			
3134	Sachversicherungsprämien	29'624.75		33'630		31'173.50	
3136	Honorare privatärztlicher Tä- tigkeit	9'864.44		7'500		9'090.87	
314	Baulicher und betrieblicher Unterhalt	477'594.67		511'210		381'630.67	
3140	Unterhalt Grundstücken	16'404.75		16'500		18'241.60	
3141	Unterhalt Strassen / Verkehrs- wege	128'657.19		132'610		119'218.77	
3142	Unterhalt Wasserbau	24'059.98		50'000		19'244.65	
3143	Unterhalt Tiefbauten	220'477.10		215'500		156'084.50	
3144	Unterhalt Hochbauten	87'995.65		96'600		68'841.15	

Erfolgsrechnung

Gemeinde Killwangen
Buchungsperiode 2025

Einwohnergemeinde Artengliederung		Rechnung 2025		Budget 2025		Rechnung 2024	
		Aufwand	Ertrag	Aufwand	Ertrag	Aufwand	Ertrag
315	Unterhalt Mobilien und immaterielle Anlagen	106'751.10		99'950		86'730.44	
3150	Unterhalt Büromöbel und -geräte, Schulmobiliar	2'825.45		4'400		1'448.55	
3151	Unterhalt Apparate, Maschinen, Geräte, Fahrzeuge, Werkzeuge	79'739.20		69'950		67'884.84	
3153	Informatik-Unterhalt (Hardware)	6'389.45		7'600		6'597.00	
3158	Unterhalt immaterielle Anlagen	17'797.00		18'000		10'800.05	
316	Mieten, Leasing, Pachten, Benützungskosten	66'811.99		68'860		54'378.11	
3162	Raten für operatives Leasing	66'811.99		68'860		54'378.11	
317	Spesenentschädigungen	84'840.57		106'960		94'002.32	
3170	Reisekosten und Spesen	71'656.87		92'960		80'401.12	
3171	Exkursionen, Schulreisen und Lager	13'183.70		14'000		13'601.20	
318	Wertberichtigungen auf Forderungen	58'452.58		60'800		40'257.88-	
3180	Wertberichtigungen auf Forderungen					98'058.00-	
3181	Tatsächliche Forderungsverluste	58'452.58		60'800		57'800.12	
319	Verschiedener Betriebsaufwand	66'605.55		67'300		67'384.01	
3192	Abgeltung von Rechten	65'000.00		65'000		65'000.00	
3199	Übriger Betriebsaufwand	1'605.55		2'300		2'384.01	
33	Abschreibungen Verwaltungsvermögen	989'476.80		971'310		997'290.53	
330	Abschreibungen Sachanlagen VV	988'522.10		970'350		970'290.65	
3300	Planmässige Abschreibungen Sachanlagen	988'522.10		970'350		970'290.65	

Erfolgsrechnung

Gemeinde Killwangen
Buchungsperiode 2025

Einwohnergemeinde Artengliederung		Rechnung 2025		Budget 2025		Rechnung 2024	
		Aufwand	Ertrag	Aufwand	Ertrag	Aufwand	Ertrag
332	Abschreibungen Immaterielle Anlagen	954.70		960		26'999.88	
3320	Planmässige Abschreibungen immaterielle Anlagen	954.70		960		26'999.88	
34	Finanzaufwand	107'117.09		96'810		97'944.90	
340	Zinsaufwand	107'117.09		96'810		97'944.90	
3400	Verzinsung laufende Verbindlichkeiten	96'866.25		83'360		85'554.10	
3401	Verzinsung kurzfristige Finanzverbindlichkeiten	7'207.10		10'150		9'859.00	
3409	Übrige Passivzinsen	3'043.74		3'300		2'531.80	
36	Transferaufwand	4'392'311.55		4'420'250		4'286'605.46	
361	Entschädigungen an Gemeinwesen	1'349'242.30		1'323'790		1'199'828.50	
3611	Entschädigungen an den Kanton	44'272.55		41'100		40'525.20	
3612	Entschädigungen an Gemeinden und Gemeindeverbände	1'304'969.75		1'282'690		1'159'303.30	
362	Finanz- und Lastenausgleich	98'000.00		98'000		84'000.00	
3621	Finanz- und Lastenausgleich an den Kanton	98'000.00		98'000		84'000.00	
363	Beiträge an Gemeinwesen und Dritte	2'919'489.40		2'972'870		2'974'520.56	
3631	Beiträge an den Kanton	2'080'319.85		1'966'000		1'956'101.30	
3632	Beiträge an Gemeinden und Gemeindeverbände	30'519.73		13'000		33'936.48	
3634	Beiträge an öffentliche Unternehmungen	123'387.30		112'120		88'522.90	
3635	Beiträge an private Unternehmungen	820.00		1'800		800.00	
3636	Beiträge an private Organisationen ohne Erwerbszweck	108'183.13		182'450		158'511.21	

Erfolgsrechnung

Gemeinde Killwangen
Buchungsperiode 2025

Einwohnergemeinde Artengliederung		Rechnung 2025		Budget 2025		Rechnung 2024	
		Aufwand	Ertrag	Aufwand	Ertrag	Aufwand	Ertrag
3637	Beiträge an private Haushalte	576'259.39		697'500		736'648.67	
366	Abschreibungen Investitionsbeiträge	25'579.85		25'590		28'256.40	
3660	Planmässige Abschreibung Investitionsbeiträge	25'579.85		25'590		28'256.40	
39	Interne Verrechnungen	460'939.12		482'220		407'718.08	
391	Interne Verrechnung von Dienstleistungen	460'939.12		482'220		407'718.08	
3910	Interne Verrechnung von Dienstleistungen	460'939.12		482'220		407'718.08	
4	Ertrag		11'849'722.58		12'075'360		11'858'834.99
40	Fiskalertrag		7'023'255.70		7'044'500		6'691'903.65
400	Direkte Steuern natürliche Personen		6'754'151.80		6'502'500		6'117'383.55
4000	Einkommenssteuern natürliche Personen		5'938'476.82		5'910'340		5'467'324.93
4001	Vermögenssteuern natürliche Personen		590'595.43		492'160		478'169.07
4002	Quellensteuern natürliche Personen		225'079.55		100'000		171'889.55
401	Direkte Steuern juristische Personen		119'685.05		230'000		226'204.10
4010	Gewinn- und Kapitalsteuern juristische Personen		119'685.05		230'000		226'204.10
402	Übrige Direkte Steuern		137'498.85		300'000		336'596.00
4022	Vermögensgewinnsteuern		124'165.50		200'000		329'796.00
4024	Erbschafts- und Schenkungssteuern		13'333.35		100'000		6'800.00

Erfolgsrechnung

Gemeinde Killwangen
Buchungsperiode 2025

Einwohnergemeinde Artengliederung		Rechnung 2025		Budget 2025		Rechnung 2024	
		Aufwand	Ertrag	Aufwand	Ertrag	Aufwand	Ertrag
403	Besitz- und Aufwandsteuern		11'920.00		12'000		11'720.00
4033	Hundetaxen		11'920.00		12'000		11'720.00
41	Regalien und Konzessionen		65'180.00		65'180		65'180.00
412	Konzessionen		65'180.00		65'180		65'180.00
4120	Konzessionen		65'180.00		65'180		65'180.00
42	Entgelte		3'678'874.27		3'755'110		4'022'710.73
420	Ersatzabgaben		77'735.85		65'000		73'267.40
4200	Ersatzabgaben		77'735.85		65'000		73'267.40
421	Gebühren für Amtshandlungen		111'294.59		188'500		204'464.74
4210	Gebühren für Amtshandlungen		111'294.59		188'500		204'464.74
423	Schul- und Kursgelder		51'996.90		40'500		35'748.15
4231	Kursgelder		51'996.90		40'500		35'748.15
424	Benützungsgebühren und Dienstleistungen		3'257'356.15		3'280'750		3'530'441.32
4240	Benützungsgebühren und Dienstleistungen		3'257'356.15		3'280'750		3'530'441.32
425	Erlös aus Verkäufen		2'849.78		4'000		3'830.83
4250	Verkäufe		2'849.78		4'000		3'830.83
426	Rückerstattungen		158'213.50		166'360		155'047.39
4260	Rückerstattungen Dritter		158'213.50		166'360		155'047.39
427	Bussen		19'427.50		10'000		19'910.90
4270	Bussen		19'427.50		10'000		19'910.90
44	Finanzertrag		42'193.83		35'580		58'244.95
440	Zinsertrag		23'404.23		11'450		18'967.35

Erfolgsrechnung

Gemeinde Killwangen
Buchungsperiode 2025

Einwohnergemeinde Artengliederung	Rechnung 2025		Budget 2025		Rechnung 2024	
	Aufwand	Ertrag	Aufwand	Ertrag	Aufwand	Ertrag
4400 Zinsen flüssige Mittel		15.85				126.15
4401 Zinsen Forderungen und Konto- korrente		20'155.20		8'000		16'176.00
4402 Zinsen kurzfristige Finanzan- lagen		189.44		150		133.40
4409 Übrige Zinsen von Finanzver- mögen		3'043.74		3'300		2'531.80
441 Realisierte Gewinne FV						10'400.00
4411 Gewinn aus Verkäufen von Sach- anlagen FV						10'400.00
447 Liegenschaftenertrag VV		18'789.60		24'130		28'877.60
4470 Pacht- und Mietzinse Liegen- schaften VV		18'789.60		24'130		28'877.60
45 Entnahmen aus Fonds und Spezi- alfinanzierungen						3'406.88-
450 Entnahmen aus Fonds und Spezi- alfinanzierungen im Fremdkapit						3'406.88-
4501 Entnahmen aus Fonds des FK						3'406.88-
46 Transferertrag		579'279.66		692'770		616'484.46
461 Entschädigungen von Gemeinwe- sen		312'151.56		394'500		384'739.66
4610 Entschädigungen vom Bund		192'374.51		250'000		250'843.01
4611 Entschädigungen vom Kanton				600		755.65
4612 Entschädigungen von Gemeinden und Gemeindeverbänden		119'777.05		143'900		133'141.00
462 Finanz- und Lastenausgleich		57'900.00		65'780		57'300.00
4621 Finanz- und Lastenausgleich vom Kanton		57'900.00		65'780		57'300.00

Erfolgsrechnung

Gemeinde Killwangen
Buchungsperiode 2025

Einwohnergemeinde Artengliederung		Rechnung 2025		Budget 2025		Rechnung 2024	
		Aufwand	Ertrag	Aufwand	Ertrag	Aufwand	Ertrag
463	Beiträge von Gemeinwesen und Dritten		8'300.00		10'300		10'300.00
4631	Beiträge vom Kanton		8'300.00		10'300		10'300.00
466	Auflösung passivierte Investitionsbeiträge		200'928.10		222'190		164'144.80
4660	Planmässige Auflösung passivierter Investitionsbeiträge		200'928.10		222'190		164'144.80
49	Interne Verrechnungen		460'939.12		482'220		407'718.08
491	Interne Verrechnung von Dienstleistungen		460'939.12		482'220		407'718.08
4910	Interne Verrechnung von Dienstleistungen		460'939.12		482'220		407'718.08
9	Abschlusskonten	557'682.79	29'427.84	554'670	127'930	406'329.98	72'643.45
900	Abschluss Erfolgsrechnung	557'682.79	29'427.84	554'670	127'930	406'329.98	72'643.45
9000	Ertragsüberschuss Erfolgsrechnung	458'014.27		408'690		305'014.61	
9010	Abschluss Spezialfinanzierungen und Fonds im EK, Ertragsüb	99'668.52		145'980		101'315.37	
9011	Abschluss Spezialfinanzierungen und Fonds im EK, Aufwandüb		29'427.84		127'930		72'643.45

Investitionsrechnung

Gemeinde Killwangen
Buchungsperiode 2025

Einwohnergemeinde		Rechnung 2025		Budget 2025		Rechnung 2024	
		Ausgaben	Einnahmen	Ausgaben	Einnahmen	Ausgaben	Einnahmen
Einwohnergemeinde		2'374'014.76	2'374'014.76	2'788'000	2'788'000	1'848'943.05	1'848'943.05
1	Öffentliche Sicherheit	87'557.15	0.00 87'557.15	0	0	0.00	0.00
2	Bildung	0.00	0.00	160'000	0 160'000	0.00	0.00
3	Kultur, Sport und Freizeit	106'412.66	0.00 106'412.66	0	0	73'852.70	0.00 73'852.70
6	Verkehr und Nachrichten- übermittlung	393'625.10	0.00 393'625.10	476'000	0 476'000	176'924.15	0.00 176'924.15
7	Umweltschutz und Raumordnung	1'101'559.36	244'112.40 857'446.96	1'020'000	450'000 570'000	440'958.62 228'717.23	669'675.85
8	Volkswirtschaft	416'202.49	24'545.60 391'656.89	582'000	100'000 482'000	417'430.33	70'101.40 347'328.93
9	Finanzen	268'658.00 1'836'698.76	2'105'356.76	550'000 1'688'000	2'238'000	739'777.25 369'388.55	1'109'165.80

Investitionsrechnung

Gemeinde Killwangen
Buchungsperiode 2025

Einwohnergemeinde	Rechnung 2025		Budget 2025		Rechnung 2024	
	Ausgaben	Einnahmen	Ausgaben	Einnahmen	Ausgaben	Einnahmen
1	Öffentliche Sicherheit	87'557.15				
15	Feuerwehr	87'557.15				
150	Feuerwehr	87'557.15				
1500	Feuerwehr	87'557.15				
5620.03	Ersatz Mehrzweckfahrzeug sowie Kommandofahrzeug GV-Beschluss vom 22.11.2023 Betrag CHF 198'000.00	87'557.15	0		0.00	
2	Bildung		160'000			
21	Obligatorische Schule		160'000			
217	Schulliegenschaften		160'000			
2170	Schulliegenschaften		160'000			
5040.08	Projektierungskredit Sanierung Gebäudehülle Schulhaus Zelgli GV-Beschluss vom 20.11.2024 Betrag CHF 160'000.00	0.00	160'000		0.00	
3	Kultur, Sport und Freizeit	106'412.66			73'852.70	
34	Sport und Freizeit	106'412.66			73'852.70	
341	Sport	106'412.66			73'852.70	
3411	Schwimmbad	106'412.66			73'852.70	
5040.02	Sanierung Umgebung Meierbädli GV-Beschluss vom 22.11.2023 Betrag CHF 155'000.00	106'412.66	0		73'852.70	

Investitionsrechnung

Gemeinde Killwangen
Buchungsperiode 2025

Einwohnergemeinde	Rechnung 2025		Budget 2025		Rechnung 2024		
	Ausgaben	Einnahmen	Ausgaben	Einnahmen	Ausgaben	Einnahmen	
6	Verkehr und Nachrichten- übermittlung	393'625.10		476'000	176'924.15		
61	Strassenverkehr	393'625.10		476'000	176'924.15		
615	Gemeindestrassen	393'625.10		476'000	176'924.15		
6150	Gemeindestrassen	393'625.10		476'000	176'924.15		
5010.22	SBB SU Zufahrt ARA Urne 13.06.2021 Betrag CHF 550'000.00	0.00		0	946.00-		
5010.25	Sanierung Deckbelag Mühlehaldenstrasse	0.00		0	510.75		
5010.26	Sanierung Kirchstrasse West GV-Beschluss vom 16.11.2022 Betrag CHF 184'000.00	0.00		0	31'883.05		
5010.29	Sanierung Kirchstrasse Ost GV-Beschluss vom 14.06.2023 Betrag CHF 388'000.00	205'218.40		172'000	128'803.20		
5010.30	Sanierung Poststrasse GV-Beschluss vom 12.06.2024 Betrag CHF 304'000.00	168'930.55		304'000	16'673.15		
5010.33	Sanierung Steinbruchstrasse GV-Beschluss vom 25.06.2025 Betrag CHF 694'000.00	19'476.15		0	0.00		
7	Umweltschutz und Raumordnung	1'101'559.36	244'112.40	1'020'000	450'000	440'958.62	669'675.85
71	Wasserversorgung	698'485.08	109'105.20	605'000	200'000	272'798.74	386'498.20
710	Wasserversorgung	698'485.08	109'105.20	605'000	200'000	272'798.74	386'498.20
7101	Wasserwerk	698'485.08	109'105.20	605'000	200'000	272'798.74	386'498.20
5030.22	SBB SU Zufahrt ARA Urne 13.06.2021 Betrag CHF 250'000.00	0.00		0	891.00-		
5030.24	Sanierung Rütirain, Abschnitt 1 GV-Beschluss vom 23.11.2021 Betrag CHF 178'000.00	50'705.63		0	724.50		
5030.26	Sanierung Kirchstrasse West GV-Beschluss vom 16.11.2022 Betrag CHF 276'000.00	0.00		0	22'495.25		

Investitionsrechnung

Gemeinde Killwangen
Buchungsperiode 2025

Einwohnergemeinde	Rechnung 2025		Budget 2025		Rechnung 2024	
	Ausgaben	Einnahmen	Ausgaben	Einnahmen	Ausgaben	Einnahmen
5030.28 Werkleitungssanierung Zedernweg GV-Beschluss vom 14.06.2023 Betrag CHF 113'000.00	0.00		0		69'119.61	
5030.29 Sanierung Kirchstrasse Ost GV-Beschluss vom 14.06.2023 Betrag CHF 244'000.00	160'926.67		75'000		124'931.23	
5030.30 Sanierung Poststrasse GV-Beschluss vom 12.06.2024 Betrag CHF 300'000.00	183'387.80		300'000		5'204.15	
5030.31 Bau Verbindungsleitung Wasser- versorgung Würenlos & Furttal GV-Beschluss vom 20.11.2024 Betrag CHF 2'118'760.00	90'946.95		80'000		0.00	
5030.33 Sanierung Steinbruchstrasse GV-Beschluss vom 25.06.2025 Betrag CHF 454'000.00	3'949.80		0		0.00	
5060.25 Ersatz Wasserzähler GV-Beschluss vom 23.11.2021 Betrag CHF 275'000.00	208'568.23		150'000		51'215.00	
6370.00 Anschlussgebühren		109'105.20		200'000		386'498.20
72 Abwasserbeseitigung	222'278.35	135'007.20	280'000	250'000	166'369.73	283'177.65
720 Abwasserbeseitigung	222'278.35	135'007.20	280'000	250'000	166'369.73	283'177.65
7201 Abwasserbeseitigung	222'278.35	135'007.20	280'000	250'000	166'369.73	283'177.65
5030.16 Sanierung Regenbecken bei ARA GV-Beschluss vom 20.06.2018 Betrag CHF 678'510.00	0.00		0		105'818.85	
5030.19 Werterhaltung und Anlage- optimierung ARA GV-Beschluss vom 25.11.2020 Betrag CHF 485'730.00	189'000.00		230'000		29'755.15	
5030.29 Sanierung Kirchstrasse Ost GV-Beschluss vom 14.06.2023 Betrag CHF 128'500.00	31'416.50		50'000		30'795.73	
5030.33 Sanierung Steinbruchstrasse GV-Beschluss vom 25.06.2025 Betrag CHF 92'000.00	1'861.85		0		0.00	
6370.00 Anschlussgebühren		135'007.20		250'000		283'177.65
77 Übriger Umweltschutz	146'732.55		125'000		1'790.15	
771 Friedhof und Bestattung	146'732.55		125'000		1'790.15	
7710 Friedhof und Bestattung	146'732.55		125'000		1'790.15	
5010.01 Erneuerung Fussweg Friedhof	146'732.55		125'000		1'790.15	

Investitionsrechnung

Gemeinde Killwangen
Buchungsperiode 2025

Einwohnergemeinde				Rechnung 2025		Budget 2025		Rechnung 2024	
				Ausgaben	Einnahmen	Ausgaben	Einnahmen	Ausgaben	Einnahmen
	GV-Beschluss vom	20.11.2024	Betrag CHF	125'000.00					
79	Raumordnung			34'063.38		10'000			
790	Raumordnung			34'063.38		10'000			
7900	Raumordnung			34'063.38		10'000			
5290.02	Raumplanungsaufgaben Region Limmattal / Budgetkredit			34'063.38		10'000		0.00	
8	Volkswirtschaft			416'202.49	24'545.60	582'000	100'000	417'430.33	70'101.40
87	Brennstoffe und Energie			416'202.49	24'545.60	582'000	100'000	417'430.33	70'101.40
871	Elektrizität			416'202.49	24'545.60	582'000	100'000	417'430.33	70'101.40
8711	Elektrizitätswerk - Elektrizitätsnetz			416'202.49	24'545.60	582'000	100'000	417'430.33	70'101.40
5030.22	SBB SU Zufahrt ARA Urne			0.00		0		378.00	
		13.06.2021	Betrag CHF	179'000.00					
5030.24	Sanierung Rütirain, Abschnitt 1			0.00		0		157.50	
		GV-Beschluss vom	23.11.2021	Betrag CHF	59'000.00				
5030.26	Sanierung Kirchstrasse West			0.00		0		34'635.21	
		GV-Beschluss vom	16.11.2022	Betrag CHF	347'000.00				
5030.28	Werkleitungssanierung Zedernweg			0.00		0		104'267.30	
		GV-Beschluss vom	14.06.2023	Betrag CHF	131'000.00				
5030.29	Sanierung Kirchstrasse Ost			217'763.57		170'000		200'226.31	
		GV-Beschluss vom	14.06.2023	Betrag CHF	347'000.00				
5030.30	Sanierung Poststrasse			181'400.06		262'000		2'398.50	
		GV-Beschluss vom	12.06.2024	Betrag CHF	262'000.00				
5030.33	Sanierung Steinbruchstrasse			5'866.85		0		0.00	
		GV-Beschluss vom	25.06.2025	Betrag CHF	655'000.00				
5060.25	Ersatz Stromzähler			11'172.01		150'000		75'367.51	
		GV-Beschluss vom	23.11.2021	Betrag CHF	395'000.00				
6370.00	Anschlussgebühren				23'500.00		100'000		65'991.00

Investitionsrechnung

Gemeinde Killwangen
Buchungsperiode 2025

Einwohnergemeinde	Rechnung 2025		Budget 2025		Rechnung 2024	
	Ausgaben	Einnahmen	Ausgaben	Einnahmen	Ausgaben	Einnahmen
6540.00 Abgang von Beteiligungen von e-sy AG		1'045.60		0		4'110.40
9 Finanzen	268'658.00	2'105'356.76	550'000	2'238'000	739'777.25	1'109'165.80
99 Abschluss	268'658.00	2'105'356.76	550'000	2'238'000	739'777.25	1'109'165.80
999 Abschluss	268'658.00	2'105'356.76	550'000	2'238'000	739'777.25	1'109'165.80
9990 Abschluss	268'658.00	2'105'356.76	550'000	2'238'000	739'777.25	1'109'165.80
5900.01 Passivierte Einnahmen Wasserwerk	109'105.20		200'000		386'498.20	
5900.02 Passivierte Einnahmen Abwasserbeseitigung	135'007.20		250'000		283'177.65	
5900.04 Passivierte Einnahmen Elektrizitätswerk	24'545.60		100'000		70'101.40	
6900.00 Aktivierte Ausgaben allgemeiner Haushalt		768'390.84		771'000		252'567.00
6900.01 Aktivierte Ausgaben Wasserwerk		698'485.08		605'000		272'798.74
6900.02 Aktivierte Ausgaben Abwasserbeseitigung		222'278.35		280'000		166'369.73
6900.03 Aktivierte Ausgaben Abfallwirtschaft		0.00		0		0.00
6900.04 Aktivierte Ausgaben Elektrizitätswerk		416'202.49		582'000		417'430.33

Investitionsrechnung

Gemeinde Killwangen
Buchungsperiode 2025

Einwohnergemeinde Artengliederung	Rechnung 2025		Budget 2025		Rechnung 2024	
	Ausgaben	Einnahmen	Ausgaben	Einnahmen	Ausgaben	Einnahmen
Einwohnergemeinde	2'374'014.76	2'374'014.76	2'788'000	2'788'000	1'848'943.05	1'848'943.05
5 Investitionsausgaben	2'374'014.76		2'788'000		1'848'943.05	
50 Sachanlagen	1'983'736.23		2'228'000		1'109'165.80	
52 Immaterielle Anlagen	34'063.38		10'000			
56 Investitionsbeiträge	87'557.15					
59 Übertrag an Bilanz	268'658.00		550'000		739'777.25	
6 Investitionseinnahmen		2'374'014.76		2'788'000		1'848'943.05
63 Investitionsbeiträge		267'612.40		550'000		735'666.85
65 Abgang von Beteiligungen, Grundkapitalien		1'045.60				4'110.40
69 Übertrag an Bilanz		2'105'356.76		2'238'000		1'109'165.80

Investitionsrechnung

Gemeinde Killwangen
Buchungsperiode 2025

Einwohnergemeinde Artengliederung		Rechnung 2025		Budget 2025		Rechnung 2024	
		Ausgaben	Einnahmen	Ausgaben	Einnahmen	Ausgaben	Einnahmen
5	Investitionsausgaben	2'374'014.76		2'788'000		1'848'943.05	
50	Sachanlagen	1'983'736.23		2'228'000		1'109'165.80	
501	Strassen / Verkehrswege	540'357.65		601'000		178'714.30	
5010	Strassen / Verkehrswege	540'357.65		601'000		178'714.30	
503	Tiefbauten	1'117'225.68		1'167'000		730'016.29	
5030	Tiefbauten	1'117'225.68		1'167'000		730'016.29	
504	Hochbauten	106'412.66		160'000		73'852.70	
5040	Hochbauten	106'412.66		160'000		73'852.70	
506	Mobilien	219'740.24		300'000		126'582.51	
5060	Mobilien	219'740.24		300'000		126'582.51	
52	Immaterielle Anlagen	34'063.38		10'000			
529	Übrige immaterielle Anlagen	34'063.38		10'000			
5290	Übrige immaterielle Anlagen	34'063.38		10'000			
56	Investitionsbeiträge	87'557.15					
562	Investitionsbeiträge an Ge- meinden und Gemeindeverbände	87'557.15					
5620	Investitionsbeiträge an Ge- meinden und Gemeindeverbände	87'557.15					
59	Übertrag an Bilanz	268'658.00		550'000		739'777.25	
590	Passivierungen	268'658.00		550'000		739'777.25	
5900	Passivierte Einnahmen	268'658.00		550'000		739'777.25	

Investitionsrechnung

Gemeinde Killwangen
Buchungsperiode 2025

Einwohnergemeinde Artengliederung		Rechnung 2025		Budget 2025		Rechnung 2024	
		Ausgaben	Einnahmen	Ausgaben	Einnahmen	Ausgaben	Einnahmen
6	Investitionseinnahmen		2'374'014.76		2'788'000		1'848'943.05
63	Investitionsbeiträge		267'612.40		550'000		735'666.85
637	Investitionsbeiträge von privaten Haushalten		267'612.40		550'000		735'666.85
6370	Investitionsbeiträge von privaten Haushalten		267'612.40		550'000		735'666.85
65	Abgang von Beteiligungen, Grundkapitalien		1'045.60				4'110.40
654	Abgang von Beteiligungen an öffentliche Unternehmungen		1'045.60				4'110.40
6540	Abgang von Beteiligungen an öffentlichen Unternehmungen		1'045.60				4'110.40
69	Übertrag an Bilanz		2'105'356.76		2'238'000		1'109'165.80
690	Aktivierungen		2'105'356.76		2'238'000		1'109'165.80
6900	Aktivierte Ausgaben		2'105'356.76		2'238'000		1'109'165.80

Bilanz

Gemeinde Killwangen
Buchungsperiode 2025

Einwohnergemeinde		Anfangsbestand per 01.01.2025	Zuwachs	Veränderung Abgang	Endbestand per 31.12.2025
	Einwohnergemeinde				
1	Aktiven	45'955'256.58	69'665'674.54	68'978'355.98	46'642'575.14
2	Passiven	45'955'256.58	40'279'761.46	39'592'442.90	46'642'575.14

Bilanz

Gemeinde Killwangen
Buchungsperiode 2025

Einwohnergemeinde		Anfangsbestand per 01.01.2025	Zuwachs	Veränderung Abgang	Endbestand per 31.12.2025
1	Aktiven	45'955'256.58	69'665'674.54	68'978'355.98	46'642'575.14
10	Finanzvermögen	7'302'581.65	65'312'893.07	65'714'829.02	6'900'645.70
100	Flüssige Mittel und kurzfristige Geldanlagen	3'124'983.59	26'386'082.66	27'029'905.84	2'481'160.41
1000	Kasse	5'559.95	46'472.30	45'933.10	6'099.15
10000	Hauptkassen	4'021.70	30'176.80	28'700.60	5'497.90
10000.00	Kasse Abteilung Finanzen	4'021.70	30'176.80	28'700.60	5'497.90
10001	Nebenkassen	1'538.25	16'295.50	17'232.50	601.25
10001.01	Kasse Kanzlei	1'538.25	16'295.50	17'232.50	601.25
1001	Post	1'178'998.36	17'598'111.30	17'525'103.20	1'252'006.46
10010	Post-Geschäftskonten	1'178'998.36	17'598'111.30	17'525'103.20	1'252'006.46
10010.01	Postcheckkonto 80-33902-3	485'949.85	14'240'363.27	13'505'103.20	1'221'209.92
10010.11	Postcheckkonto RWB	693'048.51	3'357'748.03	4'020'000.00	30'796.54
1002	Bank	940'425.28	8'680'997.41	8'398'367.89	1'223'054.80
10020	Bankkontokorrente	940'425.28	8'680'997.41	8'398'367.89	1'223'054.80
10020.01	Kontokorrent UBS	940'425.28	8'680'997.41	8'398'367.89	1'223'054.80
1003	Kurzfristige Geldmarktanlagen	1'000'000.00		1'000'000.00	
10030	Kurzfristige Geldmarktanlagen	1'000'000.00		1'000'000.00	
10030.01	Geldmarktanlage Postfinance	1'000'000.00		1'000'000.00	
1004	Debit- und Kreditkarten		60'501.65	60'501.65	
10040	Debit- und Kreditkarten-Verkäufe		60'501.65	60'501.65	

Bilanz

Gemeinde Killwangen
Buchungsperiode 2025

Einwohnergemeinde		Anfangsbestand per 01.01.2025	Zuwachs	Veränderung Abgang	Endbestand per 31.12.2025
10040.01	Debit- und Kreditkarten- verkäufe Abteilung Finanzen		24'160.85	24'160.85	
10040.02	Debit- und Kreditkarten- verkäufe Kanzlei		36'340.80	36'340.80	
101	Forderungen	3'681'538.33	38'469'075.29	38'218'864.45	3'931'749.17
1010	Forderungen aus Lieferungen & Leistungen gegenüber Dritten	1'107'302.70	1'097'885.70	1'148'241.95	1'056'946.45
10100	Forderungen aus Lieferungen & Leistungen	1'107'302.70	1'097'885.70	1'148'241.95	1'056'946.45
10100.01	Diverse Debitoren	33'892.55	52'353.05	72'917.55	13'328.05
10100.02	Kanzleigebühren	624.20	25'787.20	25'837.40	574.00
10100.04	Elternanteile Musikunterricht	3'531.25	51'996.90	50'644.75	4'883.40
10100.06	Wasser, ABwasser, Elektrizität, Abfall	418.00	15'268.00	15'664.00	22.00
10100.07	Wasser, Abwasser, Elektrizität, Abfall		5'583.60	5'231.60	352.00
10100.08	Anschluss- und Baubewilligungsgebühren	79'941.30	610'497.20	660'988.35	29'450.15
10100.11	Forderungen Gebühren RWB	988'895.40	336'399.75	316'958.30	1'008'336.85
1012	Steuerforderungen	2'574'235.63	36'022'954.43	35'751'239.94	2'845'950.12
10120	Ausstand Steuern ordentliches Verfahren Brutto	2'019'852.18	35'425'282.63	35'196'856.49	2'248'278.32
10120.01	SL Sammelkonto	2'289'779.33	16'795'791.60	16'567'298.26	2'518'272.67
10120.02	SL Direktzahlungen		519'792.85	519'792.85	
10120.03	SL ESR/ASR - Zahlungen		15'837'468.63	15'837'468.63	
10120.04	SL Aktien- und Quellensteuern	72.85	514'329.05	514'396.25	5.65
10120.05	SL Rückerstattungen / Verrechnungen / Umbuchungen		531'709.55	531'709.55	
10120.08	Rückzahlungen auf Konto		1'217'521.10	1'217'521.10	
10120.09	Eingang abgeschriebener Steuerforderungen		8'669.85	8'669.85	

Bilanz

Gemeinde Killwangen
Buchungsperiode 2025

Einwohnergemeinde		Anfangsbestand per 01.01.2025	Zuwachs	Veränderung Abgang	Endbestand per 31.12.2025
10120.99	WB auf Forderungen allgemeine Gemeindesteuern	270'000.00-			270'000.00-
10121	Forderungen Sondersteuern	554'383.45	597'671.80	554'383.45	597'671.80
10121.11	Forderungen Nachsteuern und Bussen	100'200.45	103'641.40	100'200.45	103'641.40
10121.12	Forderungen Grundstückgewinn- steuern	454'183.00	454'030.40	454'183.00	454'030.40
10121.13	Forderungen Erbschafts- und Schenkungssteuern		40'000.00		40'000.00
1015	Interne Kontokorrente		989'172.45	989'172.45	
10153	Abrechnungskonten Löhne		989'172.45	989'172.45	
10153.01	Abrechnungkonto Löhne		989'172.45	989'172.45	
1016	Vorschüsse für vorläufige Ver- waltungsausgaben		37'110.88	8'258.28	28'852.60
10160	Vorschüsse		37'110.88	8'258.28	28'852.60
10160.01	Vorschuss Sozialdienst Spreitenbach		37'110.88	8'258.28	28'852.60
1019	Übrige Forderungen		321'951.83	321'951.83	
10192	MWST-Vorsteuerguthaben		321'951.83	321'951.83	
10192.01	MWST-Vorsteuer ER Wasser		15'878.65	15'878.65	
10192.02	MWST-Vorsteuer IR Wasser		57'048.89	57'048.89	
10192.11	MWST-Vorsteuer ER Abwasser		20'859.65	20'859.65	
10192.12	MWST-Vorsteuer IR Abwasser		18'004.50	18'004.50	
10192.21	MWST-Vorsteuer ER Abfall		16'235.00	16'235.00	
10192.31	MWST-Vorsteuer ER Elektrizität		157'209.24	157'209.24	
10192.32	MWST-Vorsteuer IR Elektrizität		36'715.90	36'715.90	

Bilanz

Gemeinde Killwangen
Buchungsperiode 2025

Einwohnergemeinde		Anfangsbestand per 01.01.2025	Zuwachs	Veränderung Abgang	Endbestand per 31.12.2025
104	Aktive Rechnungsabgrenzungen	462'382.03	450'972.37	462'382.03	450'972.37
1040	Personalaufwand	18'750.90	16'597.90	18'750.90	16'597.90
10400	RA Personalaufwand	18'750.90	16'597.90	18'750.90	16'597.90
10400.01	RA Personalaufwand	18'750.90	16'597.90	18'750.90	16'597.90
1041	Sach- und übriger Betriebsaufwand	9'932.20	10'701.80	9'932.20	10'701.80
10410	RA Sach- und übriger Betriebsaufwand	9'932.20	10'701.80	9'932.20	10'701.80
10410.01	RA Sach- und übriger Betriebsaufwand	9'932.20	10'701.80	9'932.20	10'701.80
1042	Steuern	267'111.54	257'594.60	267'111.54	257'594.60
10420	RA Steuern	267'111.54	257'594.60	267'111.54	257'594.60
10420.01	RA Steuern	267'111.54	257'594.60	267'111.54	257'594.60
1043	Transfers der Erfolgsrechnung	141'896.28	141'268.28	141'896.28	141'268.28
10430	RA Transfers der Erfolgsrechnung	141'896.28	141'268.28	141'896.28	141'268.28
10430.01	RA Transfers der Erfolgsrechnung	141'896.28	141'268.28	141'896.28	141'268.28
1045	Übriger betrieblicher Ertrag	24'691.11	24'809.79	24'691.11	24'809.79
10450	RA übriger betrieblicher Ertrag	24'691.11	24'809.79	24'691.11	24'809.79
10450.01	RA übriger betrieblicher Ertrag	24'691.11	24'809.79	24'691.11	24'809.79

Bilanz

Gemeinde Killwangen
Buchungsperiode 2025

Einwohnergemeinde		Anfangsbestand per 01.01.2025	Zuwachs	Veränderung Abgang	Endbestand per 31.12.2025
106	Vorräte	3'676.70	6'762.75	3'676.70	6'762.75
1060	Vorräte	3'676.70	6'762.75	3'676.70	6'762.75
10600	Vorräte allgemeiner Haushalt	3'676.70	6'762.75	3'676.70	6'762.75
10600.01	Vorräte allgemeiner Haushalt	3'676.70	6'762.75	3'676.70	6'762.75
107	Finanzanlagen	30'000.00			30'000.00
1071	Verzinsliche Anlagen	30'000.00			30'000.00
10710	Verzinsliche Anlagen	30'000.00			30'000.00
10710.01	Anlage Spitex, Region Aargau Ost, 1.75 %	30'000.00			30'000.00
108	Sachanlagen FV	1.00			1.00
1080	Grundstücke FV	1.00			1.00
10800	Grundstücke FV	1.00			1.00
10800.01	Bauland	1.00			1.00
14	Verwaltungsvermögen	38'652'674.93	4'352'781.47	3'263'526.96	39'741'929.44
140	Sachanlagen VV	38'140'774.03	4'231'160.94	3'238'546.81	39'133'388.16
1400	Grundstücke VV	10'945'464.50			10'945'464.50
14000	Grundstücke allgemeiner Haushalt	10'945'464.50			10'945'464.50
14000.01	Grundstücke allg. Haushalt	10'945'464.50			10'945'464.50
1401	Strassen / Verkehrswege	4'760'232.75	606'772.48	207'353.85	5'159'651.38
14010	Strassen / Verkehrswege allgemeiner Haushalt	4'760'232.75	606'772.48	207'353.85	5'159'651.38

Bilanz

Gemeinde Killwangen
Buchungsperiode 2025

Einwohnergemeinde		Anfangsbestand per 01.01.2025	Zuwachs	Veränderung Abgang	Endbestand per 31.12.2025
14010.01	Strassen / Verkehrswege allgemeiner Haushalt	8'201'240.75	606'772.48		8'808'013.23
14010.99	WB Strassen / Verkehrswege allgemeiner Haushalt	3'441'008.00-		207'353.85	3'648'361.85-
1402	Wasserbau	147'830.10		5'092.55	142'737.55
14020	Wasserbau allgemeiner Haushalt	147'830.10		5'092.55	142'737.55
14020.01	Wasserbau allg. Haushalt	254'628.60			254'628.60
14020.99	WB Wasserbau allg. Haushalt	106'798.50-		5'092.55	111'891.05-
1403	Tiefbauten	11'458'275.66	955'200.00	416'189.35	11'997'286.31
14030	Tiefbauten allgemeiner Haus- halt	253'328.50		12'666.45	240'662.05
14030.01	Tiefbauten allg. Haushalt	506'656.90			506'656.90
14030.99	WB Tiefbauten allg. Haushalt	253'328.40-		12'666.45	265'994.85-
14031	Tiefbauten Wasserwerk	3'904'177.54	420'797.77	106'565.40	4'218'409.91
14031.01	Tiefbauten Wasserwerk	5'324'076.44	420'797.77		5'744'874.21
14031.99	WB Tiefbauten Wasserwerk	1'419'898.90-		106'565.40	1'526'464.30-
14032	Tiefbauten Abwasserbeseitigung	3'200'198.11	76'702.63	141'079.75	3'135'820.99
14032.01	Tiefbauten Abwasserbeseitigung	4'778'155.26	76'702.63		4'854'857.89
14032.99	WB Tiefbauten Abwasser- beseitigung	1'577'957.15-		141'079.75	1'719'036.90-
14033	Tiefbauten Abfallwirtschaft	63'686.35		2'572.15	61'114.20
14033.01	Tiefbauten Abfallwirtschaft	102'886.95			102'886.95
14033.99	WB Tiefbauten Abfallwirtschaft	39'200.60-		2'572.15	41'772.75-
14034	Tiefbauten Elektrizitätswerk	4'036'885.16	457'699.60	153'305.60	4'341'279.16
14034.01	Tiefbauten Elektrizitätswerk	6'025'206.46	457'699.60		6'482'906.06
14034.99	WB Tiefbauten Elektrizitätswerk	1'988'321.30-		153'305.60	2'141'626.90-

Bilanz

Gemeinde Killwangen
Buchungsperiode 2025

Einwohnergemeinde		Anfangsbestand per 01.01.2025	Zuwachs	Veränderung Abgang	Endbestand per 31.12.2025
1404	Hochbauten	7'789'652.51	180'580.36	356'923.50	7'613'309.37
14040	Hochbauten allgemeiner Haushalt	7'789'652.51	180'580.36	356'923.50	7'613'309.37
14040.01	Hochbauten allg. Haushalt	12'135'234.26	180'580.36		12'315'814.62
14040.99	WB Hochbauten allg. Haushalt	4'345'581.75-		356'923.50	4'702'505.25-
1405	Waldungen	720.00			720.00
14050	Waldungen allgemeiner Haushalt	720.00			720.00
14050.01	Waldungen allg. Haushalt	720.00			720.00
1406	Mobilien VV	50'068.86	504'871.87	5'562.85	549'377.88
14060	Mobilien allgemeiner Haushalt	50'068.86		5'562.85	44'506.01
14060.01	Mobilien allg. Haushalt	205'165.91			205'165.91
14060.99	WB Mobilien allg. Haushalt	155'097.05-		5'562.85	160'659.90-
14061	Mobilien Wasserwerk		285'651.10		285'651.10
14061.01	Mobilien Wasserwerk		285'651.10		285'651.10
14064	Mobilien Elektrizitätswerk		219'220.77		219'220.77
14064.01	Mobilien Elektrizitätswerk		219'220.77		219'220.77
1407	Anlagen im Bau VV	2'988'529.65	1'983'736.23	2'247'424.71	2'724'841.17
14070	Anlagen im Bau VV allgemeiner Haushalt	937'755.29	646'770.31	787'352.84	797'172.76
14070.10	Anlagen im Bau, Strassen/Verkehrswege allgemeiner Haushalt	863'587.59	540'357.65	606'772.48	797'172.76
14070.40	Anlagen im Bau, Hochbauten allgemeiner Haushalt	74'167.70	106'412.66	180'580.36	
14071	Anlagen im Bau VV Wasserwerk	780'548.34	698'485.08	706'448.87	772'584.55
14071.30	Anlagen im Bau, Tiefbauten Wasserwerk	780'548.34	698'485.08	706'448.87	772'584.55

Bilanz

Gemeinde Killwangen
Buchungsperiode 2025

Einwohnergemeinde		Anfangsbestand per 01.01.2025	Zuwachs	Veränderung Abgang	Endbestand per 31.12.2025
14072	Anlagen im Bau VV Abwasserbeseitigung	304'116.57	222'278.35	76'702.63	449'692.29
14072.30	Anlagen im Bau, Tiefbauten Abwasserbeseitigung	304'116.57	222'278.35	76'702.63	449'692.29
14074	Anlagen im Bau VV Elektrizitätswerk	966'109.45	416'202.49	676'920.37	705'391.57
14074.30	Anlagen im Bau, Tiefbauten Elektrizitätswerk	966'109.45	416'202.49	676'920.37	705'391.57
142	Immaterielle Anlagen	38'197.25	34'063.38	954.70	71'305.93
1427	Immaterielle Anlagen in Realisierung	1.00			1.00
14270	Immaterielle Anlagen in Realisierung allgemeiner Haushalt	1.00			1.00
14270.01	Revision Nutzungsplanungen "Siedlung" und "Kulturland"	221'425.20			221'425.20
14270.99	WB Revision Nutzungsplanungen	221'424.20-			221'424.20-
1429	Übrige immaterielle Anlagen	38'196.25	34'063.38	954.70	71'304.93
14290	Übrige immaterielle Anlagen allgemeiner Haushalt	6.00	34'063.38		34'069.38
14290.01	Übrige immaterielle Anlagen allgemeiner Haushalt	293'910.98	34'063.38		327'974.36
14290.99	WB übrige immaterielle Anlagen allg. Haushalt	293'904.98-			293'904.98-
14291	Übrige immaterielle Anlagen Wasserwerk	1.00			1.00
14291.01	Übrige immaterielle Anlagen Wasserwerk	62'175.40			62'175.40
14291.99	WB übrige immaterielle Anlagen Wasserwerk	62'174.40-			62'174.40-

Bilanz

Gemeinde Killwangen
Buchungsperiode 2025

Einwohnergemeinde		Anfangsbestand per 01.01.2025	Zuwachs	Veränderung Abgang	Endbestand per 31.12.2025
14292	Übrige immaterielle Anlagen Abwasserbeseitigung	38'188.25		954.70	37'233.55
14292.01	Übrige immaterielle Anlagen Abwasserbeseitigung	91'048.15			91'048.15
14292.99	WB übrige immaterielle Anlagen Abwasserbeseitigung	52'859.90-		954.70	53'814.60-
14294	Übrige immaterielle Anlagen Elektrizitätswerk	1.00			1.00
14294.01	Übrige immaterielle Anlagen Elektrizitätswerk	64'520.50			64'520.50
14294.99	WB übrige immaterielle Anlagen Elektrizitätswerk	64'519.50-			64'519.50-
145	Beteiligungen, Grundkapitalien	153'820.60		1'045.60	152'775.00
1454	Beteiligungen an öffentlichen Unternehmungen	5'820.60		1'045.60	4'775.00
14540	Beteiligungen an öffentlichen Unternehmungen allgemeiner Hau	5'820.60		1'045.60	4'775.00
14540.01	Beteiligung an e-sy AG	5'820.60		1'045.60	4'775.00
1455	Beteiligungen an privaten Un- ternehmungen	148'000.00			148'000.00
14550	Beteiligungen an privaten Un- ternehmungen allgem. Haushalt	148'000.00			148'000.00
14550.01	Beteiligungen an privaten Unternehmungen	148'000.00			148'000.00
146	Investitionsbeiträge	319'883.05	87'557.15	22'979.85	384'460.35

Bilanz

Gemeinde Killwangen
Buchungsperiode 2025

Einwohnergemeinde		Anfangsbestand per 01.01.2025	Zuwachs	Veränderung Abgang	Endbestand per 31.12.2025
1461	Investitionsbeiträge an den Kanton	264'685.70		15'325.65	249'360.05
14610	Investitionsbeiträge an den Kanton allgemeiner Haushalt	264'685.70		15'325.65	249'360.05
14610.01	Investitionsbeiträge an Kanton und Konkordate allg. Haushalt	806'781.60			806'781.60
14610.99	WB Invesitionsbeiträge an Kantone & Konkordate allg. Hau	542'095.90-		15'325.65	557'421.55-
1462	Investitionsbeiträge an Gemeinden und Gemeindeverbände	52'714.35	87'557.15	5'175.20	135'096.30
14620	Investitionsbeiträge an Gemeinden und Gemeindeverbände a	52'714.35	87'557.15	5'175.20	135'096.30
14620.01	Investitionsbeiträge an Gemeinden allg. Haushalt	296'855.80	87'557.15		384'412.95
14620.99	WB Investitionsbeiträge an Gemeinden allg. Haushalt	244'141.45-		5'175.20	249'316.65-
1464	Investitionsbeiträge an öffentliche Unternehmungen	2'481.00		2'479.00	2.00
14640	Investitionsbeiträge an öffentliche Unternehmungen allgemei	2'481.00		2'479.00	2.00
14640.01	Investitionsbeiträge an öffentl Unternehmungen allg. Haushalt	42'000.00			42'000.00
14640.99	WB Investitionsbeiträge an öff Unternehmungen allg. Haushalt	39'519.00-		2'479.00	41'998.00-
1466	Investitionsbeiträge an private Organisationen ohne Erwerbs	2.00			2.00
14660	Investitionsbeiträge an private Organisationen ohne Erwerbs	2.00			2.00

Bilanz

Gemeinde Killwangen
Buchungsperiode 2025

Einwohnergemeinde		Anfangsbestand per 01.01.2025	Zuwachs	Veränderung Abgang	Endbestand per 31.12.2025
14660.01	Investitionsbeiträge an priv. Organisationen ohne Erwerbsszwe	40'000.00			40'000.00
14660.99	WB Investitionsbeiträge an priv. Organisat. allg. Haushal	39'998.00-			39'998.00-
2	Passiven	45'955'256.58	40'279'761.46	39'592'442.90	46'642'575.14
20	Fremdkapital	15'332'152.79	39'416'691.31	39'255'575.55	15'493'268.55
200	Laufende Verbindlichkeiten	4'768'912.12	35'789'215.31	35'709'245.88	4'848'881.55
2000	Laufende Verbindlichkeiten aus Lieferungen und Leistungen vo	1'380'773.28	11'758'050.30	11'985'359.05	1'153'464.53
20000	Laufende Verbindlichkeiten aus Lieferungen und Leistungen vo	1'380'773.28	11'447'436.25	11'674'745.00	1'153'464.53
20000.01	Sammelkonto Kreditoren EWG	1'380'773.28	11'447'436.25	11'674'745.00	1'153'464.53
20001	Kreditoren Sozial- und Perso- nalversicherungen		310'614.05	310'614.05	
20001.01	AHV		166'117.25	166'117.25	
20001.02	Pensionskasse		116'828.25	116'828.25	
20001.03	UVG / KTG		27'615.40	27'615.40	
20001.04	Quellensteuern		53.15	53.15	
2001	Kontokorrente mit Dritten	992'941.96	223'593.15	509'101.95	707'433.16
20010	Kontokorrente mit Dritten	992'941.96	223'593.15	509'101.95	707'433.16
20010.01	Kontokorrent Ortsbürgergemeind	723'453.01	8'352.15	24'372.00	707'433.16
20010.02	Kontokorrent Kirchgemeinde	269'488.95	215'241.00	484'729.95	
2002	Steuern	2'363'210.11	10'833'399.06	10'261'212.34	2'935'396.83
20020	Verpflichtungen allgemeine Gemeindesteuern	2'371'385.98	10'161'646.16	9'517'596.43	3'015'435.71
20020.01	Kantonssteuern	1'109'880.95	7'991'992.60	8'171'874.00	929'999.55
20020.02	Reformierte Kirchensteuern	30'451.05	128'375.75	125'071.65	33'755.15

Bilanz

Gemeinde Killwangen
Buchungsperiode 2025

Einwohnergemeinde		Anfangsbestand per 01.01.2025	Veränderung		Endbestand per 31.12.2025
			Zuwachs	Abgang	
20020.03	Römisch.kaht. Kirchensteuern	41'852.55	265'373.95	9'271.85	297'954.65
20020.04	Christkath. Kirchensteuern	2'502.20	1'911.35	2'600.95	1'812.60
20020.05	Direkte Bundessteuern		22'078.75	22'078.75	
20020.13	Habensaldo SL Steuerbezug	220'464.45	141'177.30	220'464.45	141'177.30
20020.14	Überzahlung Steuern ordentliches Verfahren	891'039.28	1'281'382.66	891'039.28	1'281'382.66
20020.15	Überzahlung Steuern Sondersteuern	1'910.80	1'910.80	1'910.80	1'910.80
20020.16	Habensaldo Steuern juristische Personen	73'284.70	327'443.00	73'284.70	327'443.00
20022	Steuerschulden MWST	8'175.87-	671'752.90	743'615.91	80'038.88-
20022.01	MWST-Umsatzsteuer Wasserwerk		9'848.59	9'848.59	
20022.11	MWST-Umsatzsteuer Abwasser- beseitigung		42'178.19	42'178.19	
20022.21	MWST-Umsatzsteuer Abfall- wirtschaft		18'796.43	18'796.43	
20022.31	MWST-Umsatzsteuer Elektri- zitätswerk		212'365.65	212'365.65	
20022.80	MWST Abrechnungskonto	8'175.87-	388'564.04	460'427.05	80'038.88-
2003	Erhaltene Anzahlungen von Dritten	1'485.49	218'560.43	219'020.31	1'025.61
20030	Erhaltene Anzahlungen von Dritten	1'485.49	218'560.43	219'020.31	1'025.61
20030.01	Abonnentenguthaben Vorauszahlungen Debitoren	1'266.40	2'778.45	2'719.76	1'325.09
20030.02	Vorauszahlungen an Betreibungsämter RWB		305.15-	213.45	518.60-
20030.71	Akonto Wasser	0.05	31'667.34	31'667.33	0.06
20030.72	Akonto Abwasser	0.05	41'655.83	41'655.83	0.05
20030.73	Akonto Abfall/Entsorgung	0.86-	12'081.07	12'081.06	0.85-
20030.87	Akonto Strom/Energie	219.85	130'682.89	130'682.88	219.86

Bilanz

Gemeinde Killwangen
Buchungsperiode 2025

Einwohnergemeinde		Anfangsbestand per 01.01.2025	Zuwachs	Veränderung Abgang	Endbestand per 31.12.2025
2005	Interne Kontokorrente	3'645.00	12'716'755.44	12'717'950.44	2'450.00
20054	Abrechnungskonten Zahlungsverkehr	3'645.00	12'716'755.44	12'717'950.44	2'450.00
20054.01	Ausgelöste Kreditoren		11'880'040.32	11'880'040.32	
20054.02	ESR Durchlaufkonto		819'241.21	819'241.21	
20054.04	ESR Teil- und Akontozahlungen	3'645.00	17'473.91	18'668.91	2'450.00
2009	Übrige Verpflichtungen	26'856.28	38'856.93	16'601.79	49'111.42
20090	Übrige Verpflichtungen	26'856.28	38'856.93	16'601.79	49'111.42
20090.01	Durchlaufende Posten		16'601.79	16'601.79	
20090.02	Durchlaufende Posten RWB	26'856.28	22'255.14		49'111.42
201	Kurzfristige Finanzverbindlichkeiten	22.65	2'000'034.05	39.75	2'000'016.95
2010	Verbindlichkeiten gegenüber Finanzintermediären	22.65	34.05	39.75	16.95
20102	Kurzfristige Verbindlichkeiten gegenüber Banken	22.65	34.05	39.75	16.95
20102.02	Kontokorrent Hypothekarbank Lenzburg	22.65	34.05	39.75	16.95
2014	Kurzfristiger Anteil langfristiger Verbindlichkeiten		2'000'000.00		2'000'000.00
20140	Kurzfristiger Anteil von langfristiger Verbindlichkeiten		2'000'000.00		2'000'000.00
20140.05	Darlehen Gde. Herznach-Ueken 2024 - 2026, 1.35%		2'000'000.00		2'000'000.00

Bilanz

Gemeinde Killwangen
Buchungsperiode 2025

Einwohnergemeinde		Anfangsbestand per 01.01.2025	Zuwachs	Veränderung Abgang	Endbestand per 31.12.2025
204	Passive Rechnungsabgrenzungen	1'011'758.93	1'268'399.55	1'011'758.93	1'268'399.55
2040	Personalaufwand	29'373.30	23'973.00	29'373.30	23'973.00
20400	RA Personalaufwand	29'373.30	23'973.00	29'373.30	23'973.00
20400.01	RA Personalaufwand	29'373.30	23'973.00	29'373.30	23'973.00
2041	Sach- und übriger Betriebsaufwand	1'184.20		1'184.20	
20410	RA Sach- und übriger Betriebsaufwand	1'184.20		1'184.20	
20410.01	RA Sach- und übriger Betriebsaufwand	1'184.20		1'184.20	
2042	Steuern	804'078.90	1'043'440.45	804'078.90	1'043'440.45
20420	RA Steuern	804'078.90	1'043'440.45	804'078.90	1'043'440.45
20420.01	RA Steuern	804'078.90	1'043'440.45	804'078.90	1'043'440.45
2043	Transfers der Erfolgsrechnung	85'757.03	112'120.00	85'757.03	112'120.00
20430	RA Transfers der Erfolgsrechnung	85'757.03	112'120.00	85'757.03	112'120.00
20430.01	RA Transfers der Erfolgsrechnung	85'757.03	112'120.00	85'757.03	112'120.00
2044	Finanzaufwand / Finanzertrag	21'365.50	21'365.50	21'365.50	21'365.50
20440	RA Finanzaufwand / Finanzertrag	21'365.50	21'365.50	21'365.50	21'365.50
20440.01	RA Finanzaufwand/Finanzertrag	21'365.50	21'365.50	21'365.50	21'365.50
2045	Übriger betrieblicher Ertrag	70'000.00	60'000.00	70'000.00	60'000.00

Bilanz

Gemeinde Killwangen
Buchungsperiode 2025

Einwohnergemeinde		Anfangsbestand per 01.01.2025	Zuwachs	Veränderung Abgang	Endbestand per 31.12.2025
20450	RA übriger betrieblicher Ertrag	70'000.00	60'000.00	70'000.00	60'000.00
20450.01	RA übriger betrieblicher Ertrag	70'000.00	60'000.00	70'000.00	60'000.00
2046	Passive Rechnungsabgrenzungen Investitionsrechnung		7'500.60		7'500.60
20460	RA passive Rechnungsabgrenzungen Investitionsrechnung		7'500.60		7'500.60
20460.01	RA passive Rechnungsabgrenzung Investitionsrechnung		7'500.60		7'500.60
205	Kurzfristige Rückstellungen	40'487.00	31'430.00	40'487.00	31'430.00
2050	Kurzfristige Rückstellungen aus Mehrleistungen des Persona	40'487.00	31'430.00	40'487.00	31'430.00
20500	Kurzfristige Rückstellungen aus Mehrleistungen des Persona	40'487.00	31'430.00	40'487.00	31'430.00
20500.01	Kurzfristige Rückstellung aus Mehrleistungen des Personals	40'487.00	31'430.00	40'487.00	31'430.00
206	Langfristige Finanzverbindlichkeiten	9'187'694.55	267'612.40	2'200'928.10	7'254'378.85
2064	Darlehen, Schuldscheine	6'000'000.00		2'000'000.00	4'000'000.00
20640	Langfristige Darlehen	6'000'000.00		2'000'000.00	4'000'000.00
20640.05	Darlehen Gde. Herznach-Ueken 2024 - 2026, 1.35%	2'000'000.00		2'000'000.00	
20640.06	Darlehen Suva 2024-2028, 1.37%	2'000'000.00			2'000'000.00
20640.07	Darlehen Suva 2024-2027, 1.30%	2'000'000.00			2'000'000.00

Bilanz

Gemeinde Killwangen
Buchungsperiode 2025

Einwohnergemeinde		Anfangsbestand per 01.01.2025	Zuwachs	Veränderung Abgang	Endbestand per 31.12.2025
2068	Passivierte Investitionsbeiträge	3'187'694.55	267'612.40	200'928.10	3'254'378.85
20687	Passivierte Investitionsbeiträge von privaten Haushalten	3'187'694.55	267'612.40	200'928.10	3'254'378.85
20687.10	Passivierte Investitionsbeiträge Wasser	1'401'225.80	109'105.20	87'519.95	1'422'811.05
20687.20	Passivierte Investitionsbeiträge Abwasser	1'429'066.15	135'007.20	91'136.15	1'472'937.20
20687.40	Passivierte Investitionsbeiträge EW	357'402.60	23'500.00	22'272.00	358'630.60
208	Langfristige Rückstellungen	89'918.75	60'000.00	59'757.10	90'161.65
2089	Übrige langfristige Rückstellungen der Erfolgsrechnung	89'918.75	60'000.00	59'757.10	90'161.65
20890	Übrige langfristige Rückstellungen der Erfolgsrechnung	89'918.75	60'000.00	59'757.10	90'161.65
20890.23	Rückstellung Verlustscheine Krankenkassen ab Jahr 2023	89'918.75	60'000.00	59'757.10	90'161.65
209	Verbindlichkeiten gegenüber Spezialfinanzierungen und Fonds	233'358.79		233'358.79	
2091	Verbindlichkeiten gegenüber Fonds im FK	233'358.79		233'358.79	
20910	Verbindlichkeiten gegenüber Fonds im FK	233'358.79		233'358.79	
20910.01	Ersatzabgaben für Schutzraumbauten	233'358.79		233'358.79	

Bilanz

Gemeinde Killwangen
Buchungsperiode 2025

Einwohnergemeinde		Anfangsbestand per 01.01.2025	Zuwachs	Veränderung Abgang	Endbestand per 31.12.2025
29	Eigenkapital	30'623'103.79	863'070.15	336'867.35	31'149'306.59
290	Verpflichtungen (+) bzw. Vorschüsse (-) gegenüber Spezialf	10'124'656.59	99'668.52	29'427.84	10'194'897.27
2900	Spezialfinanzierungen im EK	10'124'656.59	99'668.52	29'427.84	10'194'897.27
29001	Verpflichtungen / Vorschüsse Wasserwerk	3'745'000.82	12'508.88		3'757'509.70
29001.01	Verpflichtung / Vorschüsse Wasserwerk	3'745'000.82	12'508.88		3'757'509.70
29002	Verpflichtungen / Vorschüsse Abwasserbeseitigung	2'084'806.74	28'487.71		2'113'294.45
29002.01	Verpflichtung / Vorschüsse Abwasserbeseitigung	2'084'806.74	28'487.71		2'113'294.45
29003	Verpflichtungen / Vorschüsse Abfallwirtschaft	220'149.31		29'427.84	190'721.47
29003.01	Verpflichtung / Vorschüsse Abfallwirtschaft	220'149.31		29'427.84	190'721.47
29004	Verpflichtungen / Vorschüsse Elektrizitätswerk	4'074'699.72	58'671.93		4'133'371.65
29004.01	Verpflichtung / Vorschüsse EW Verteilung	3'653'327.88	53'092.87		3'706'420.75
29004.02	Verpflichtungen / Vorschüsse EW Übrige	421'371.84	5'579.06		426'950.90
291	Fonds im Eigenkapital	149'109.70	372.75	2'424.90	147'057.55
2911	Legate und Stiftungen ohne eigene Rechtspersönlichkeit im	149'109.70	372.75	2'424.90	147'057.55
29110	Zweckgebundene Zuwendungen	149'109.70	372.75	2'424.90	147'057.55

Bilanz

Gemeinde Killwangen
Buchungsperiode 2025

Einwohnergemeinde		Anfangsbestand per 01.01.2025	Zuwachs	Veränderung Abgang	Endbestand per 31.12.2025
29110.01	Sozialhilfefonds Anna Würsch (Kinderförderung)	23'594.15	59.00	1'580.00	22'073.15
29110.02	Grabfonds Peter Weibel	7.70		7.70	
29110.03	Legat Martin Würsch	114'089.95	285.20		114'375.15
29110.04	Grabfonds Beyeler-Lichosik Rudolf	2'132.70	5.35	194.60	1'943.45
29110.05	Grabfonds Schaub Rosa Maria	3'767.25	9.40	210.70	3'565.95
29110.06	Grabfonds Schneider Hans Jakob	943.60	2.35	217.15	728.80
29110.07	Grabfonds Bernet Heinrich	4'574.35	11.45	214.75	4'371.05
299	Bilanzüberschuss/-fehlbetrag	20'349'337.50	763'028.88	305'014.61	20'807'351.77
2990	Jahresergebnis	305'014.61	458'014.27	305'014.61	458'014.27
29900	Jahresergebnis	305'014.61	458'014.27	305'014.61	458'014.27
29900.01	Jahresergebnis	305'014.61	458'014.27	305'014.61	458'014.27
2999	Kumulierte Ergebnisse der Vor- jahre	20'044'322.89	305'014.61		20'349'337.50
29990	Kumulierte Ergebnisse der Vor- jahre	20'044'322.89	305'014.61		20'349'337.50
29990.01	Kummulierte Ergebnisse der Vorjahre	20'044'322.89	305'014.61		20'349'337.50